



AMY-109 アクレーヌで水遊び「数字1～10」

「社内企画コンペ 濱中利基男賞受賞」



お風呂や  
ビニールプールに  
入れて浮かべて  
遊んでね



表



裏

●作品名 アクレーヌで水遊び 数字1～10

●デザイン かわさきたかこ

- アクリルファイバーアクレーヌ 15gパック.....各1袋 ▶またはアクレーヌ10色セットもおすすめ(H441-142-1・2・4・5) 色・品番は実物大型紙を参照してください。
- 発砲球(50mm).....10コ
- フェルティング用ニードル極細[1本タイプ]×2本入り (H441-023)\*
- フェルティング用マット (H441-015)\*
- フェルティング用マットカバー (H441-033)\* ※またはアクレーヌ スターターセット(H441-047)
- 定規  はさみ

10色  
セット



- ⚠ フェルティング用ニードルやマットに記載されている注意をよく読み、安全に作業を行ってください。
- ⚠ 誤飲・窒息などの恐れがある乳幼児には絶対に与えないでください。又、手の届かない所に保管してください。
- ⚠ 柄は取れないようしっかり刺しつけてください。
- ⚠ お子様の肌に合わない場合はご使用をご遠慮ください。

ベースの作り方

実物大型紙 や仕上がりサイズで形や大きさを確認しながら作業を進めましょう。

**作業のコツ**

**アクレーヌの巻きつけ方**

ボールよりはみ出さない巻き幅で巻きつける

アクレーヌがずれないように巻き幅の両サイド(1)を360°刺してから、中央(2)を刺す

反対の手で  
転がしながら  
まんべんなく刺す

**ニードルの刺し方**

ニードルで中のボールを刺しながらアクレーヌを刺しつける

**注意** 発砲球によっては固いものもありますので、ニードルを折らないようにゆっくり刺しましょう。

模様の作り方

**数字を刺しつける**

ニードルで軽く刺して輪郭をつける

アクレーヌを指先で軽く撚りながら刺し進め、模様の輪郭を刺しつける

指先で軽く撚り、撚った先を刺しつけ固定し、少しずつ刺し進める

**モチーフを刺しつける**

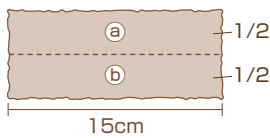
輪郭の中を埋めるように模様用のアクレーヌを刺しつける

広い範囲の色(ベース) → 細かい模様の順に重ねて刺しつける

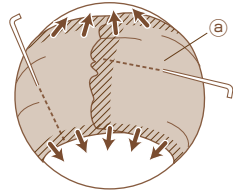
作品の保管の仕方

完成した作品で遊んだ後は→しっかり水気をとってよく乾かして保管し、清潔に扱きましょう。

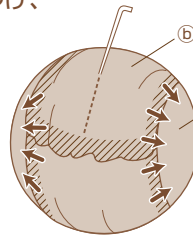
①下図と **作業のコツ** を参考にボールにアクレーヌを巻いて刺しつけ、ベースを作る。



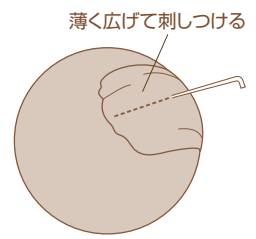
ベース用のアクレーヌを各使用量を参考に2等分する



①をボールに巻きつけて巻き終わりを刺しつけてとめ、透けない程度に端を伸ばし刺しつける




①と交差するように②を巻いて①と同じ要領で刺しつけ、ボール全体をまんべんなく刺しつける




ボールが透ける部分や薄い部分がある場合は、アクレーヌを少量とり薄く広げて刺し直し、補正する

**ベース(アクレーヌ)の使用量** ●ボール/50mm→3g(15cm)

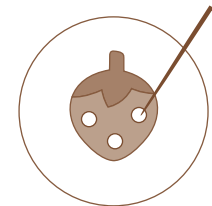
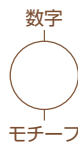
②下図と **実物大型紙**・**模様の作り方** を参考に、ボールに数字と各モチーフを刺しつける。



模様の作り方を参考にモチーフのベースになるアクレーヌを数字の形に刺しつける



数字の反対面にモチーフのベースになるアクレーヌを刺しつける



細かい模様を刺しつける


**完成した作品で遊んだ後は**  
しっかり水気をとってよく乾かして保管し、清潔に扱きましょう。

**実物大型紙**

※色名は品番(H440-001-000)で表記


**1/いちご**

■ベース色→赤(104)



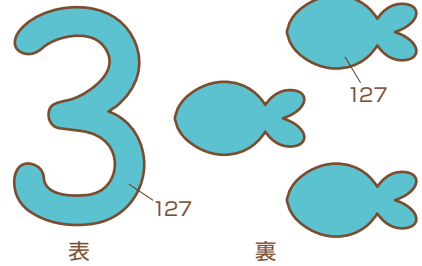
**2/りんご**

■ベース色→黄色(106)



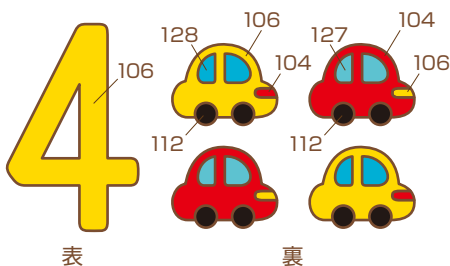
**3/さかな**

■ベース色→オレンジ(116)



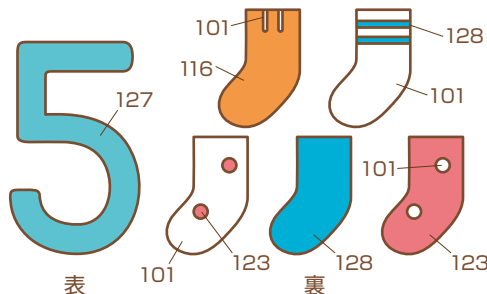
**4/くるま**

■ベース色→水色(128)



**5/くつ下**

■ベース色→薄緑(125)




実物大型紙

※色名は品番(H440-001-000)で表記


6/いえ

■ ベース色→緑(121)



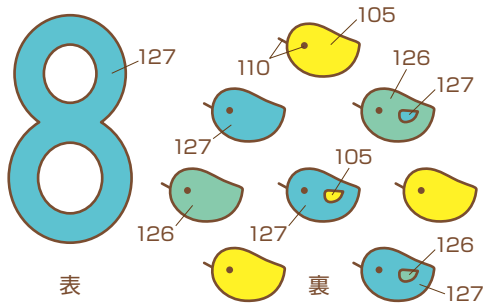
7/はな

■ ベース色→ピンク(103)




8/ひよこ

■ ベース色→濃ピンク(123)



9/ハート

□ ベース色→白(101)



10/みかん

■ ベース色→水色(128)

