

CRMS-734



1玉スヌード

●使用糸と使用針

使用糸(リッチモア手あみ糸)	色番	色	使用量
[新]アンデネス	No.4	(ブルー系)	1玉
使用針(ハマナカアミアミ手あみ針)			
片かぎ針6/0号			

2玉スヌード

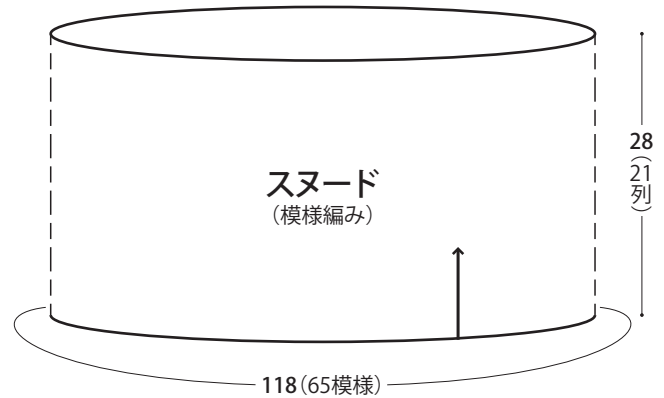
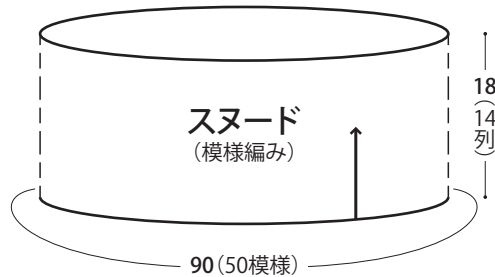
●使用糸と使用針

使用糸(リッチモア手あみ糸)	色番	色	使用量
[新]アンデネス	No.7	(茶系)	2玉
使用針(ハマナカアミアミ手あみ針)			
片かぎ針6/0号			

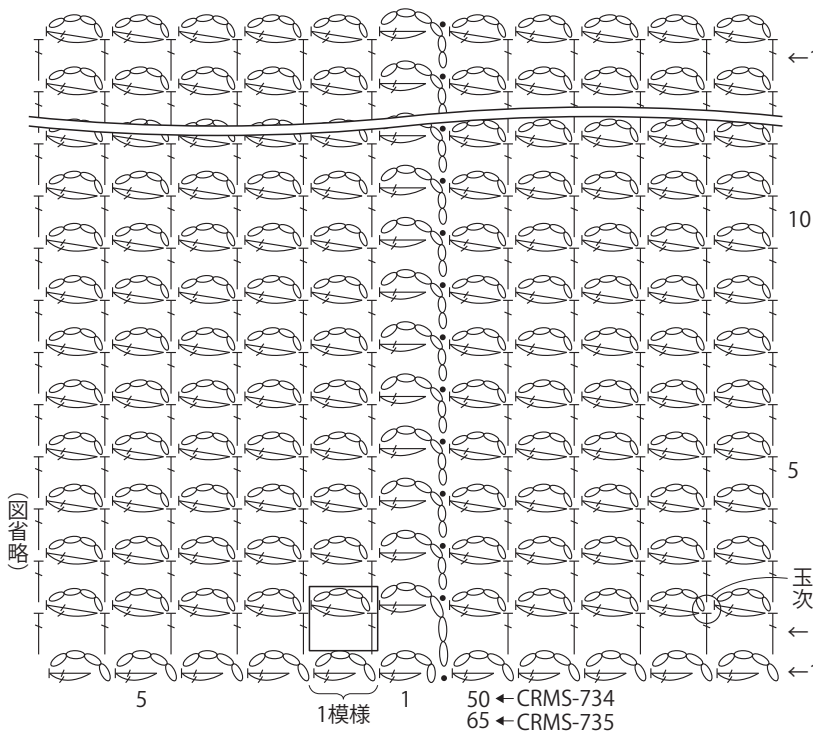


- ゲージ…模様編み5.5模様7.5列が10cm角
- 出来上がり寸法…幅18cm、周囲90cm
- 編み方…糸は1本どりで、共糸鎖の作り目より編み始めます。50模様編めたら、ねじれないよう1模様めに引き抜いて、輪にします。立ち上がり、同様に編みます。

- ゲージ…模様編み5.5模様7.5列が10cm角
- 出来上がり寸法…幅28cm、周囲118cm
- 編み方…糸は1本どりで、共糸鎖の作り目より編み始めます。65模様編めたら、ねじれないよう1模様めに引き抜いて、輪にします。立ち上がり、同様に編みます。



模様編み



わかりやすい編み方の基礎動画は…
手編みと手芸の情報サイト

【かぎ針編みの】動画一覧

あむゆーず
www.amuuse.jp

玉編みは長編みの頭目に入れる
次の段の長編みも前段の長編みの頭目に入れる