

H145-170-038

# バルーンチュニック(キッズ)



2017A/W

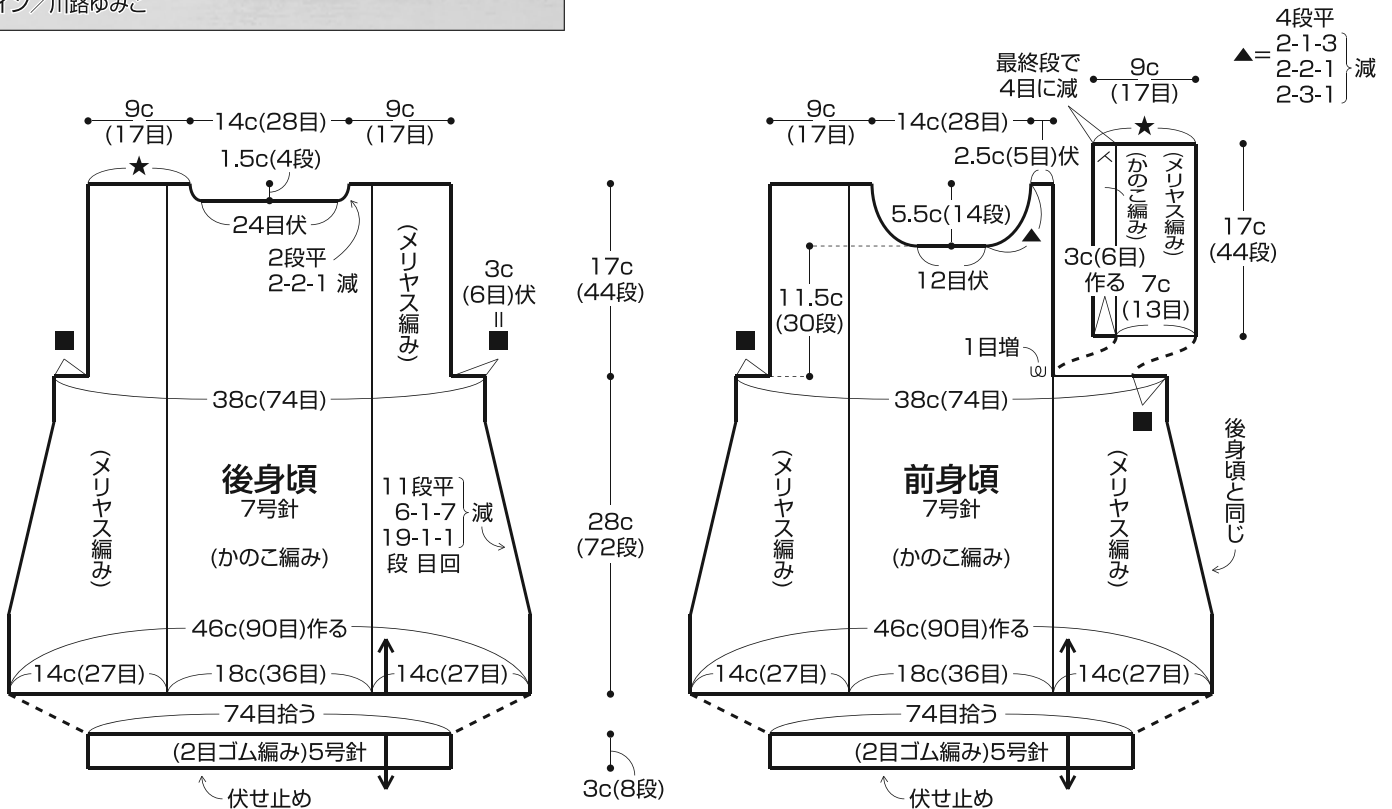
(サイズ: 120cm)

この作品はテキスト2枚です(2-1)



デザイン/川路ゆみこ

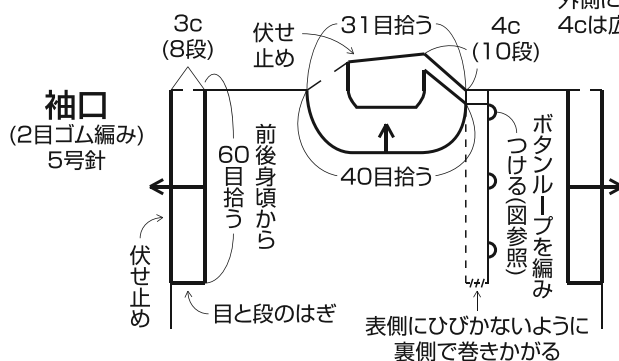
- ◆使用糸 わんぱくデニス(50g玉巻) グレー(No.34)3.6玉(176g)
- ◆付属品 ボタン(直径18mm)3個。
- ◆使用針 ハマナカアミアミ玉付2本針5号・7号、片かぎ針(金属製)5/0号。
- ◆サイズ 身幅38cm、着丈48cm。
- ◆ゲージ メリヤス編み19目26段、かのご編み20目26段が各約10cm角。
- ◆編み方 糸は1本どりで、指定の号数針で編みます。  
**身頃**…別糸を使う作り目で編み始め、メリヤス編み・かのご編みで編みます。別糸を解いて目を拾い、2目ゴム編みで編みます。  
**衿ぐり**…肩(左肩は★どうし)をかぶせはぎにします。前後身頃から目を拾い、衿ぐりを1目ゴム編み→針を変えてメリヤス編みで、袖口を2目ゴム編みで編みます。袖口端と身頃を目と段のはぎにします。脇をすくいとしにします。  
**仕上げ**…前身頃のスリット部分にボタンループを編みつけ、指定位置にボタンをつけます。スリット部分のかのご編みの作り目(6目巻き増目)を、身頃の裏側に巻きかかります。



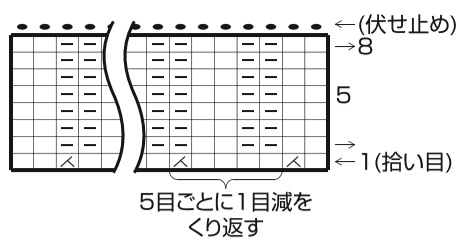
## 衿ぐり

(1目ゴム編み・メリヤス編み)  
5号・7号針(図参照)

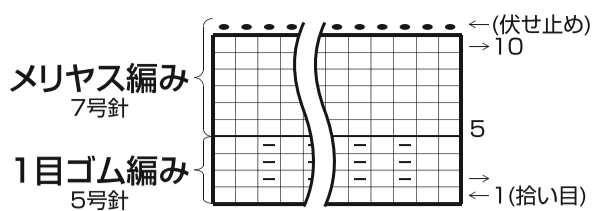
※衿ぐりのメリヤス編み部分は外側に丸まるデザインです。4cは広げたときの寸法です。



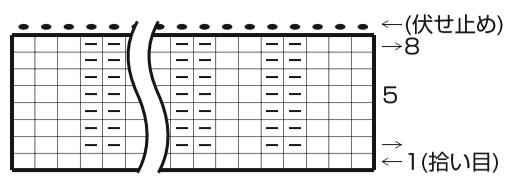
裾の2目ゴム編み



衿ぐり

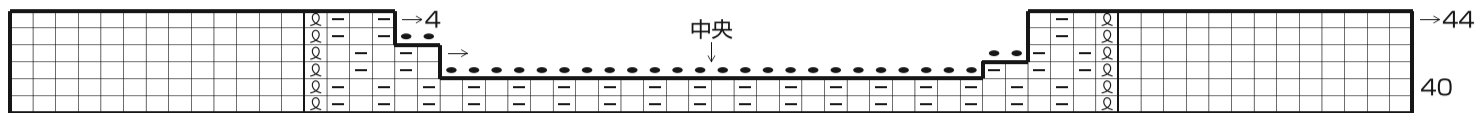


袖口の2目ゴム編み

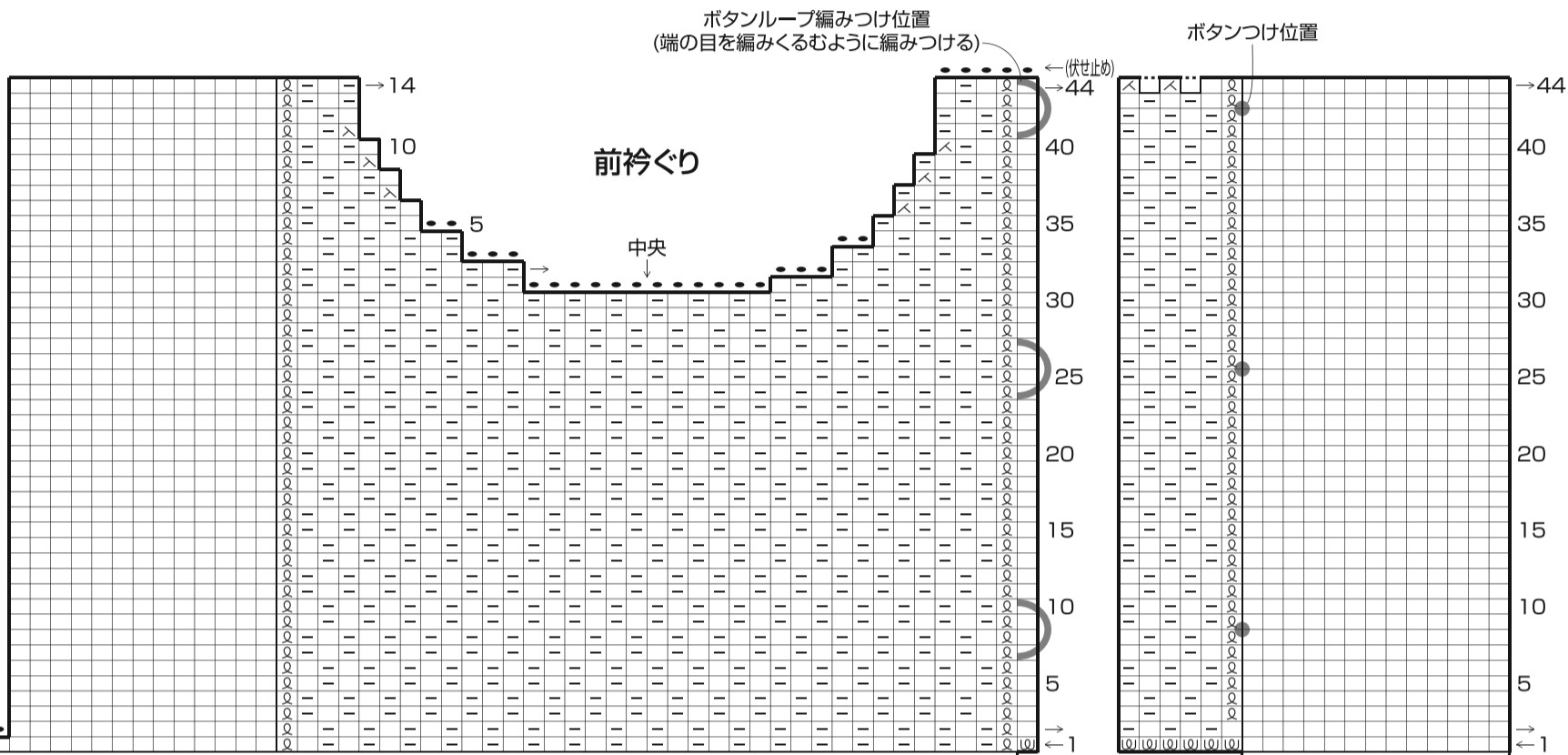


- = 1 表目
- = ねじり目
- △ = 右上2目1度
- ▽ = 左上2目1度
- ⊕ = 巻き増目

後衿ぐり




前衿ぐり



続けて編む

続けて編む



↑ 後身頃編み終わり

かのご編み 2目4段1模様

↑ 後身頃編み始め