

H145-183-133

ハート模様のペットボトルカバー



2018A/W



デザイン/ハマナカ企画

- ◆使用糸 ①コロポックル(25g玉巻)
 - ①A紺(17) ①B白(1)各0.8玉
- ②コロポックル《マルチカラー》(25g玉巻)
 - ②A濃青系(114) ②B赤系(111)各0.4玉
- ◆使用針 ハマナカアミアミ片かぎ針3/0号
- ◆サイズ 円周20cm、高さ13.5cm
- ◆ゲージ 長編み 24目12段が10cm角
模様編み 1模様が2.5cm、18段が10cm
- ◆編み方 糸は1本どりで編みます。
【本体】わの作り目で編み始め、長編み→模様編み→縁編みで側面は配色しながらわに編みます。【仕上げ】ひもを編み、本体に通します。

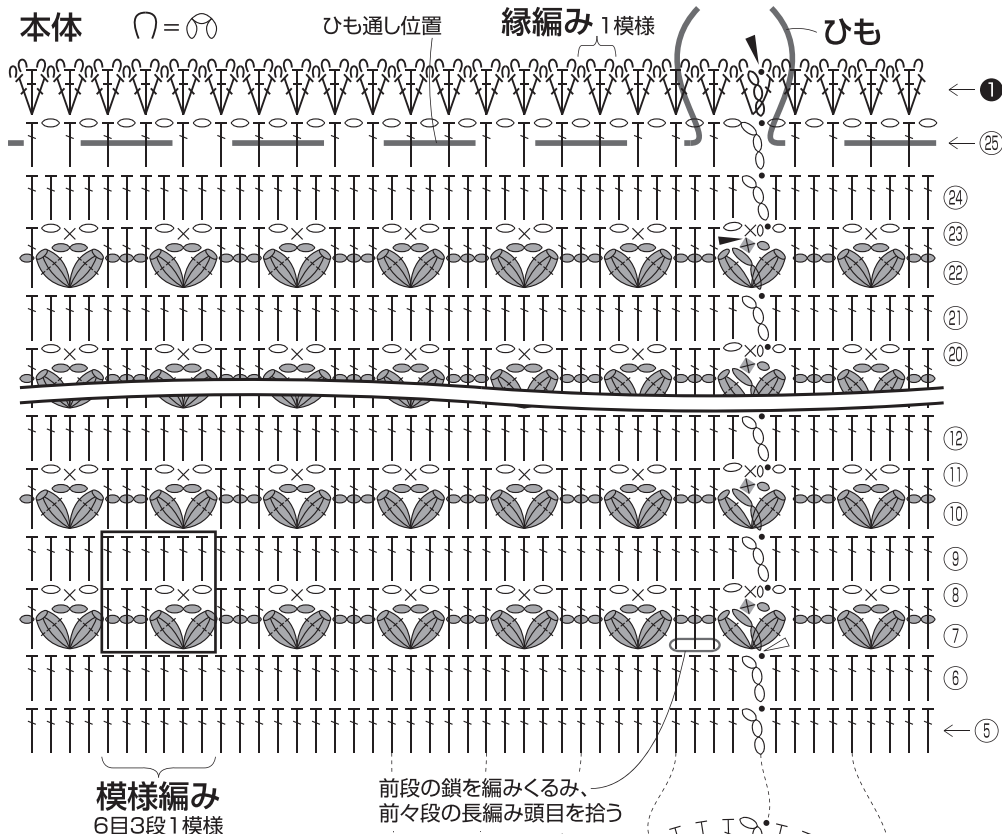
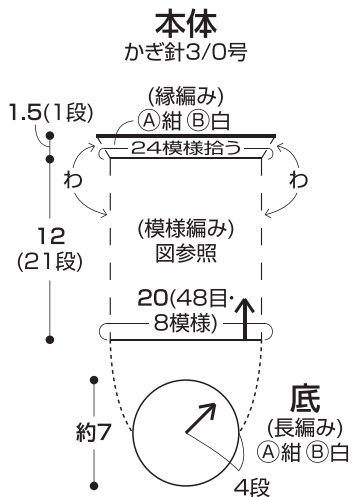
寸法表記について

(例) 45(100目) = 45cm(100目)
38(60段) = 38cm(60段)

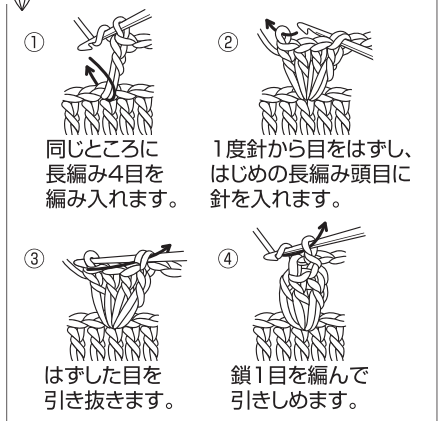
ひも (スレッドコード) ①紺 ②白

約45(155目)

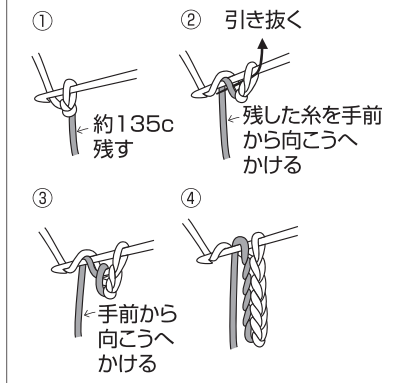
- ※鎖は束に拾う
- × = 細編み
- └ = 長編み
- = 引き抜き
- △ = 糸をつける
- ▲ = 糸を切る
- = ①紺 ②白
- = ①濃青系 ②赤系
- ※配色糸は切らずに次段に渡す



長編み4目のパプコーン編み



スレッドコード



でき上がり図

