

# H145-228-103c

## 四角編み込み模様のニッタオル

2022S/S

- ◆使用糸 ポームリリー《フルーツ染め》(25g玉巻)  
メロン(504)0.4玉、洋なし(501)0.3玉(15g)  
ハマナカフチアミアミ4号
- ◆使用針 縦23cm、横12.5cm
- ◆サイズ 編み込み模様・メリヤス編み 24.5目36段が10cm角
- ◆ゲージ 糸は1本どりで、指定の配色で編みます。
- ◆編み方 【本体】一般的な作り目で編み始め、ガーター編み→ガーター編み・編み込み模様→ガーター編み・メリヤス編み→ガーター編みで編みます。

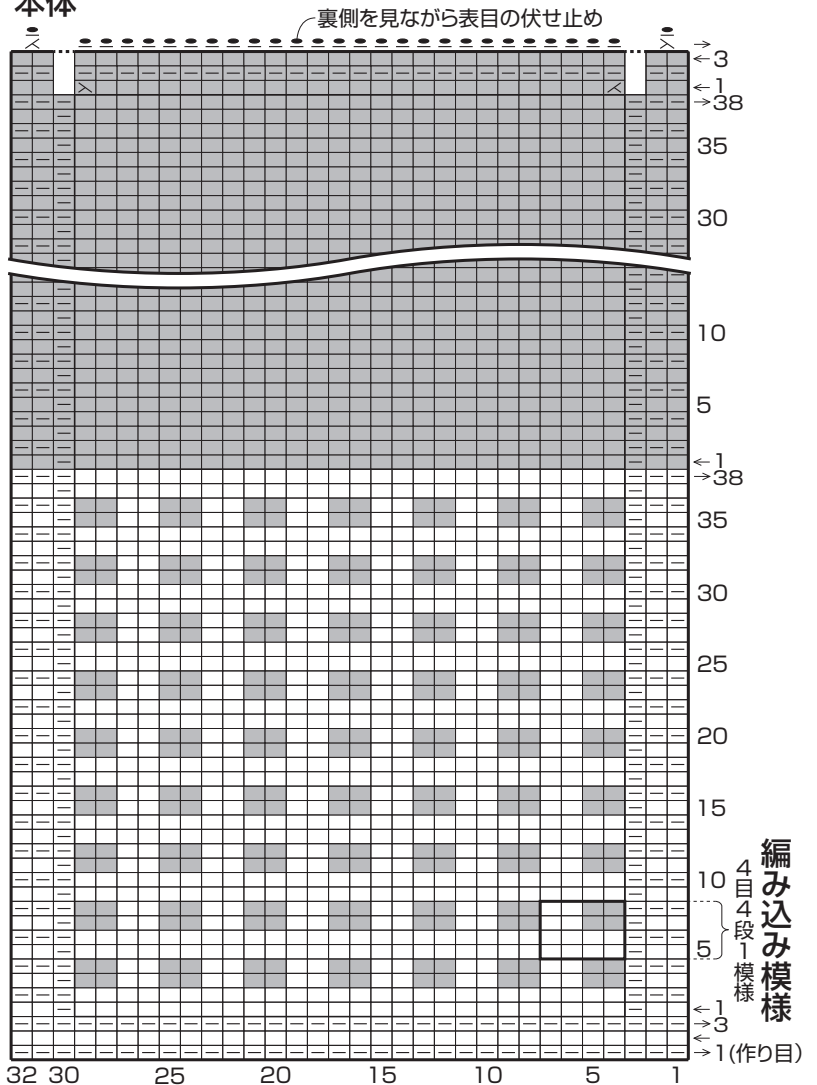


デザイン/金子祥子

### 寸法表記について

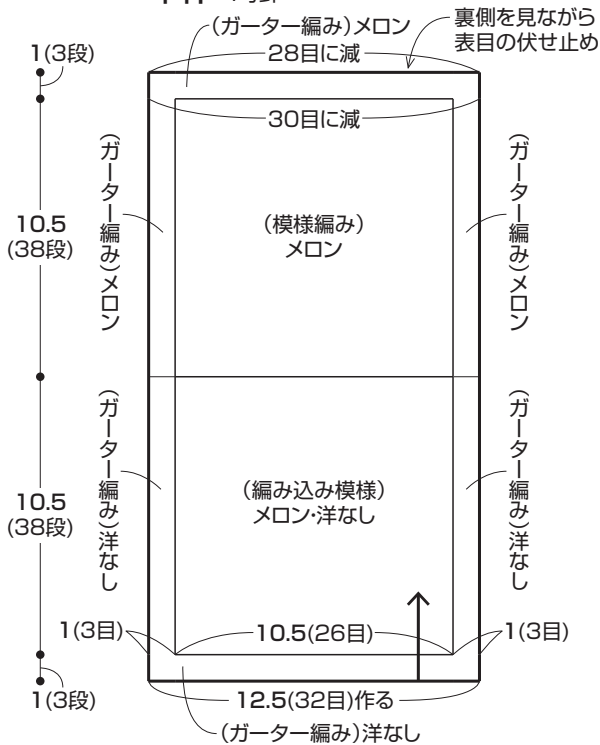
(例) 45(100目) = 45cm(100目)  
38(60段) = 38cm(60段)

### 本体

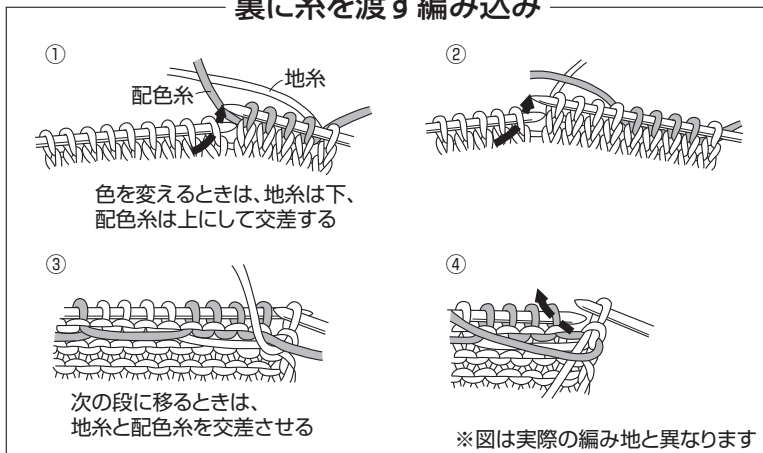


編み込み模様  
4目4段1模様

### 本体 4号針



### 裏に糸を渡す編み込み



- = 表目 (Right-side stitch)
- = 洋なし (White)
- ∧ = 右上2目1度 (Right 2 stitches, 1 row)
- = メロン (Melon)
- ∨ = 左上2目1度 (Left 2 stitches, 1 row)
- ※配色糸は切らずに渡す (Do not cut the pattern thread, cross it)

棒針編みの  
動画一覧

わかりやすい編み方の  
基礎動画は…  
手編みと手芸の情報サイト  
**あむゆず**  
あむゆず 検索  
www.amuuse.jp