



デザイン/すぎやまとも

# H167-238-309

# ミニネット小物入れ



<2023S/S>

☆でき上がり寸法 口幅約12cm、深さ約9cm

☆使用糸 エコジュート (40g玉巻)

☆使用針

使用色	使用量
ベージュ(103)	0.5玉

ハマナカアミアミ片かぎ針7/0号

かぎ針編みの動画一覧

わかりやすい編み方の基礎動画は...  
手編みと手芸の情報サイト  
**あむゆず**  
あむゆず 検索  
www.amuuse.jp

## 〈編み方〉

糸は1本どりで編みます。

わの作り目で編み始め、底・側面を図のように編みます。

続けて図のように持ち手の土台を往復編みで編みます。

もう片側は指定位置に糸をつけて同様に編みます。

糸をつけて、入れ口・持ち手を図のように編みます。

## ゲージ

ネット編み  
5ネット13段が10cm角

## 寸法表記について

(例) 45(100目) = 45cm(100目)  
38(60段) = 38cm(60段)

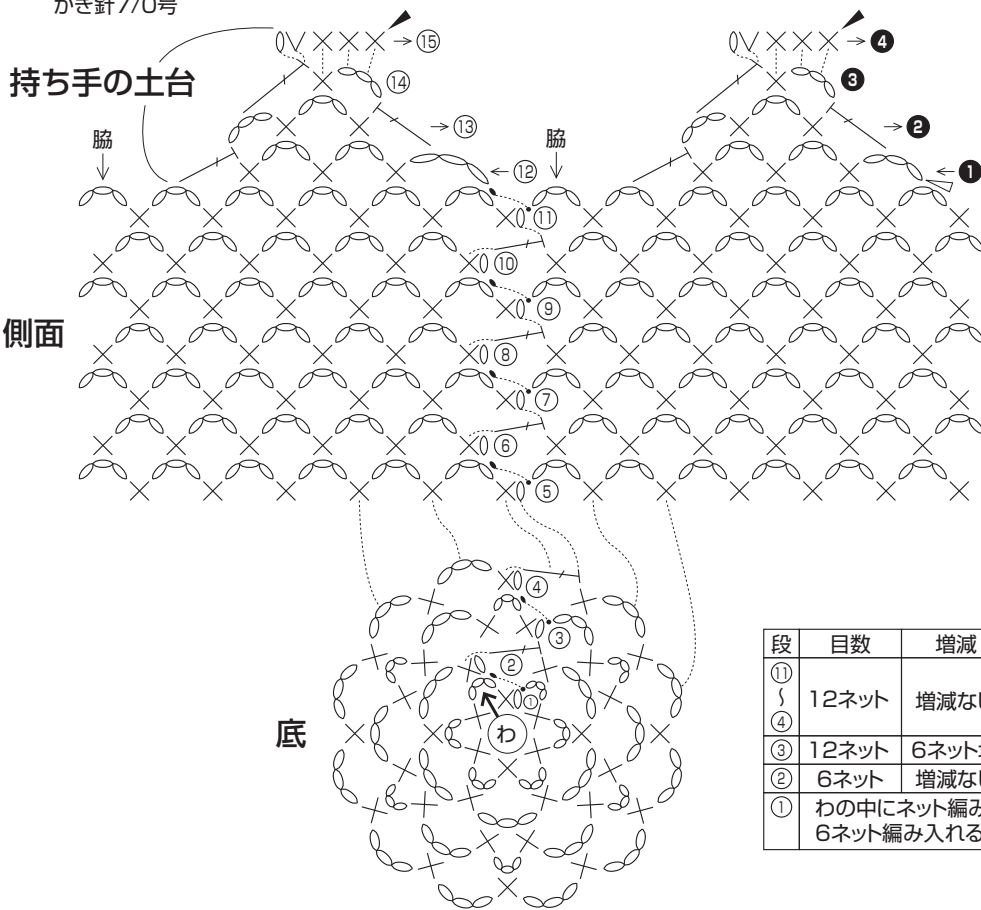
## 本体(1枚)

かぎ針7/0号

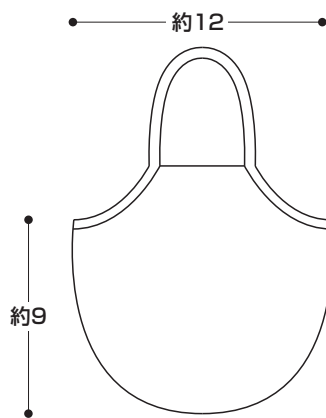
### 持ち手の土台

### 側面

### 底



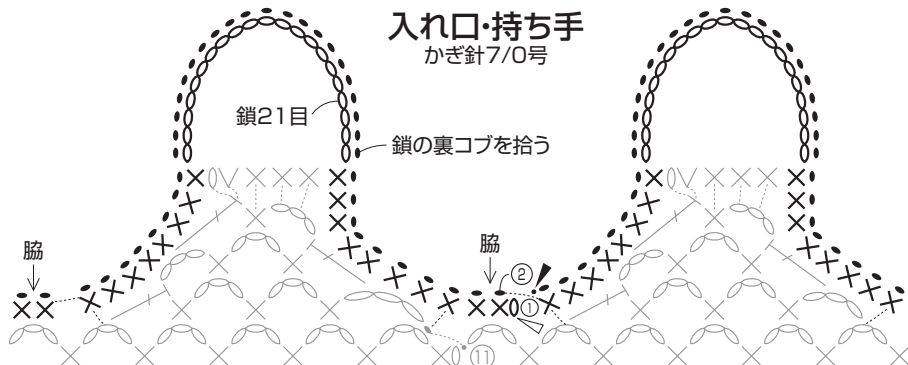
## でき上がり図



段	目数	増減
①	12ネット	増減なし
④		
③	12ネット	6ネット増
②	6ネット	増減なし
①	わの中にネット編み 6ネット編み入れる	

## 入れ口・持ち手

かぎ針7/0号



※鎖は束に拾う

× = 細編み

∨ = 細編み2目編み入れる

┆ = 長編み

●, ○ = 引き抜き

△ = 糸をつける

▲ = 糸を切る