

PRS-011

アフガン針で編む スマートフォンケース (①ピンク系 ②グリーン系)



使用糸

アメリカ (40g玉巻)
 ①コーラルピンク (27) 0.2玉 (8g)
 ベージュ (21) 0.2玉 (8g)
 ②グラスグリーン (13) 0.2玉 (8g)
 スプリンググリーン (33) (8g)

使用針

ハマナカアミアアフガン針8号
 ハマナカアミアミかぎ針5/0号

サイズ

幅8.5cm、深さ17cm

ゲージ

プレーンアフガン編み19目15段が10cm角

編み方

糸は1本どりで指定の針で配色しながら編みます。

◆本体

作り目を鎖編みで編みます。続けて目を拾い出し、プレーンアフガン編みで編みます。★印と☆印をすくいはぎにし、◎印どうしをすくいとじにします。

◆仕上げ

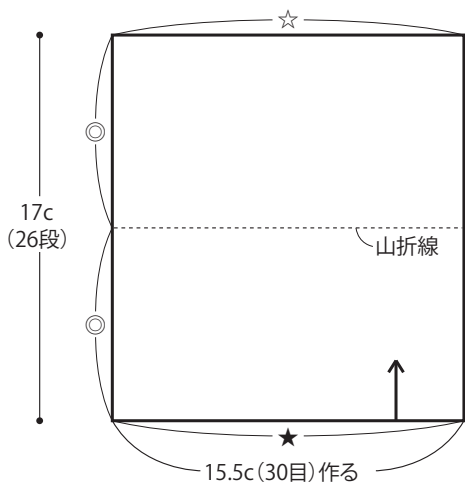
縁編みを編んで仕上げます。

デザイン/広瀬光治

本体

(プレーンアフガン編み)
 アフガン針8号

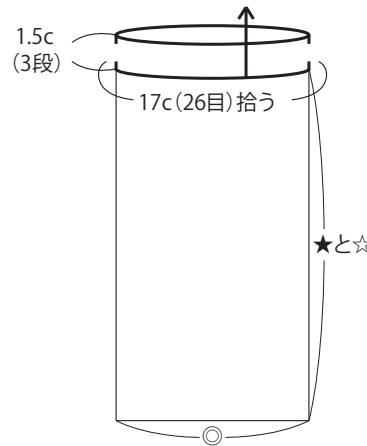
a色:コーラルピンク(27)またはグラスグリーン(13)
 b色:ベージュ(21)またはスプリンググリーン(33)



縁編み

(模様編み)
 かぎ針5/0号

1,3段め=a色:ベージュ(21)またはスプリンググリーン(33)
 2段め=b色:コーラルピンク(27)またはグラスグリーン(13)

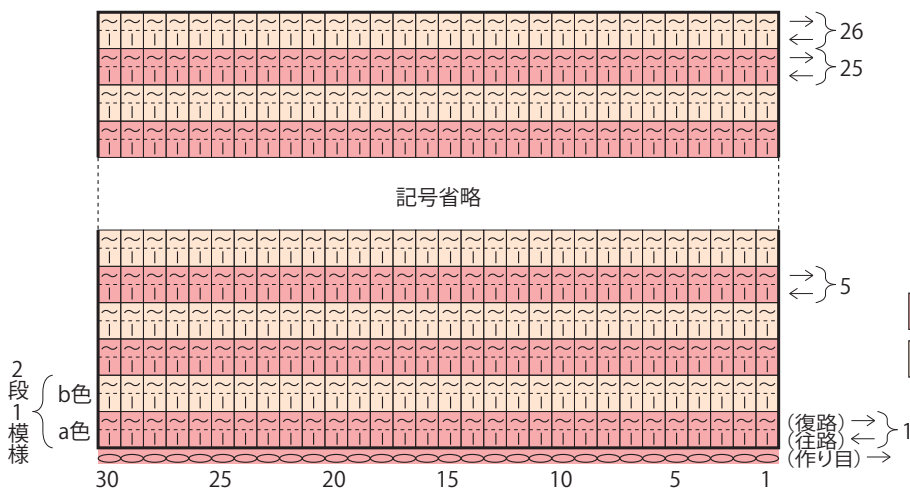


本体の編み方図

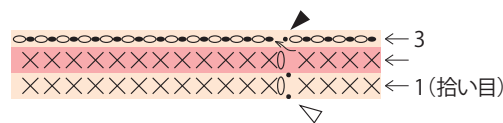
※アフガン編みは往復編みで1段に数える

□=表編み目

☐=もどり編み目



縁編みの編み方図



○=鎖編み

△=糸をつける

●=引き抜き編み

▲=糸を切る

×=細編み

■=a色:コーラルピンク(27)またはグラスグリーン(13)

□=b色:ベージュ(21)またはスプリンググリーン(33)

<この作品に必要なかぎ針編みの基礎>

○=鎖編み

●=引き抜き編み

×=細編み

<この作品に必要なアフガン編みの基礎>

作り目の拾い方

配色の仕方

○=鎖編み

◎印どうしのすくいとの仕方

□=表編み目

★印と☆印のすくいはぎの仕方

☐=もどり編み目

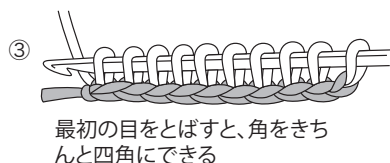
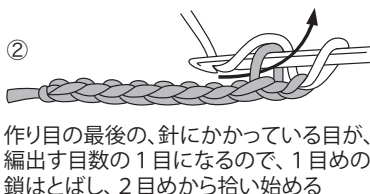
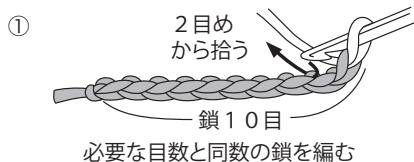
ハマナカ株式会社

〒616-8585 京都市右京区花園藪ノ下町2番地の3 TEL(075)463-5151(代)

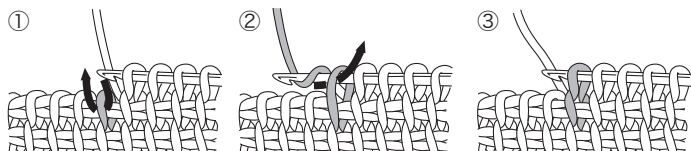
禁複写

スマートフォンケースと円座を編んでみよう！アフガン編みの基礎

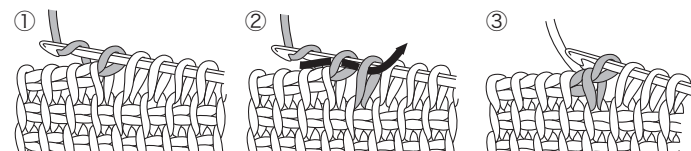
作り目の拾い方



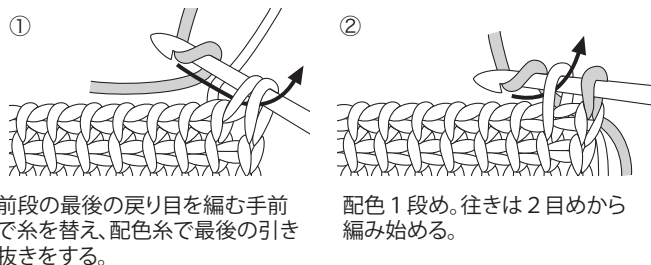
表編み目



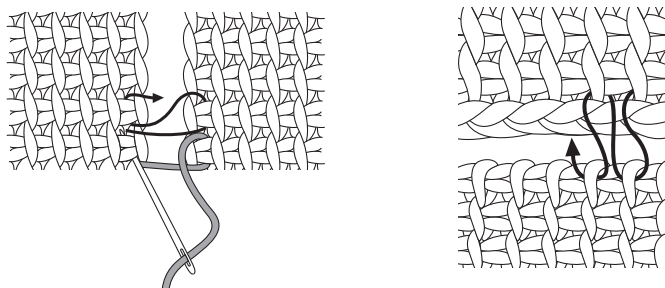
もどり編み目



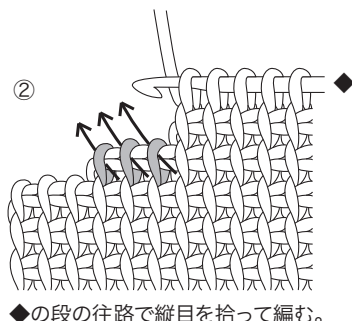
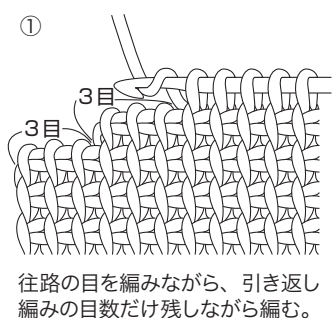
配色の仕方



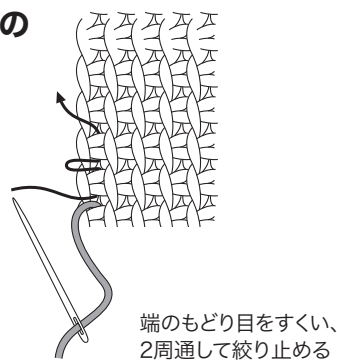
◎印どうしのすくいとじ ★印と☆印のすくいはずぎ



編み残しの引き返し



円座の中心の仕上げ方



霞ヶ丘技芸学院【昭和24年設立 レース / 編物の専門学校】

広瀬 光治のニット工房

内容	広瀬光治 直接指導クラス 自由に作品を作るサロン風のクラス		
曜日・時間 講習料	第2月曜 (6回)	10:30~15:30	32,400円<税込> /6ヶ月
	第2水曜 (10回)	10:30~15:30	30,000円<税込> /6ヶ月
	第1・3月曜 (10回)	10:30~12:30 13:30~15:30 18:00~20:00	※別途、新入時のみ入学金 6,500円<税込>有。 受講料は3ヶ月前納です。

<アクセス>

霞ヶ丘技芸学院 〒108-0073 東京都港区三田5丁目 10-13

TEL&FAX 03-3451-4777

WEB <http://kasumigaoka.org/>



<電車>

「白金高輪駅」2番口徒歩6分
「田町駅」西口徒歩14分
「泉岳寺駅」A3口徒歩14分

<バス>

「三田5丁目」徒歩3分
「魚籃坂下」徒歩3分
「古川橋」徒歩3分

infomation