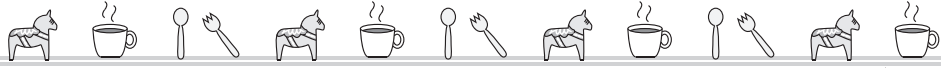


# AMU-672

## 令和カラーのうろこ模様巾着



2019A/W

この作品はレシピ2枚です(2-1)



デザイン/Knitting.RayRay

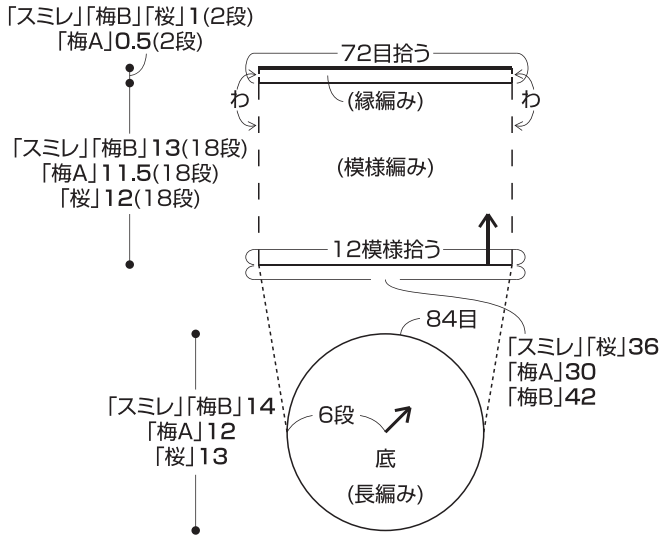
### 寸法表記について

(例) 45(100目) = 45cm(100目)  
38(60段) = 38cm(60段)

- ◆使用糸 「スミレ」アメリー(40g玉巻) パープル(18)2.4玉(96g)  
「梅A」ねんね(30g玉巻) ピーチ(5)1.3玉(40g)  
「梅B」わんぱくデニス(50g玉巻) ピンク(5)2玉(98g)  
「桜」かわいい赤ちゃん(40g玉巻) 薄ピンク(4)2玉(78g)
- ◆使用針 ハマナカアミアミ片かぎ針「スミレ」6/0号、「梅A」「梅B」「桜」5/0号
- ◆サイズ 底幅・深さ「スミレ」「梅B」14cm、「梅A」12cm、「桜」13cm
- ◆ゲージ 模様編み 1模様が「スミレ」「桜」3cm、「梅A」2.5cm、「梅B」3.5cm  
偶数段1段が「スミレ」「梅B」2.5cm、「梅A」「桜」2cm
- ◆編み方 糸は1本どりで編みます。  
【本体】わの作り目で編み始め、底を長編み→側面を模様編み→縁編みで編みます。【仕上げ】ひも、持ち手を図のように編みます。ひもを本体に通し、持ち手をとじつけます。

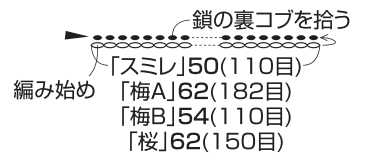
### 本体

「スミレ」かぎ針6/0号  
「梅A」「梅B」「桜」かぎ針5/0号



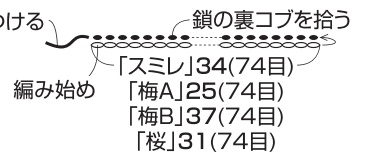
### ひも

「スミレ」かぎ針6/0号  
「梅A」「梅B」「桜」かぎ針5/0号



### 持ち手

「スミレ」かぎ針6/0号  
「梅A」「梅B」「桜」かぎ針5/0号

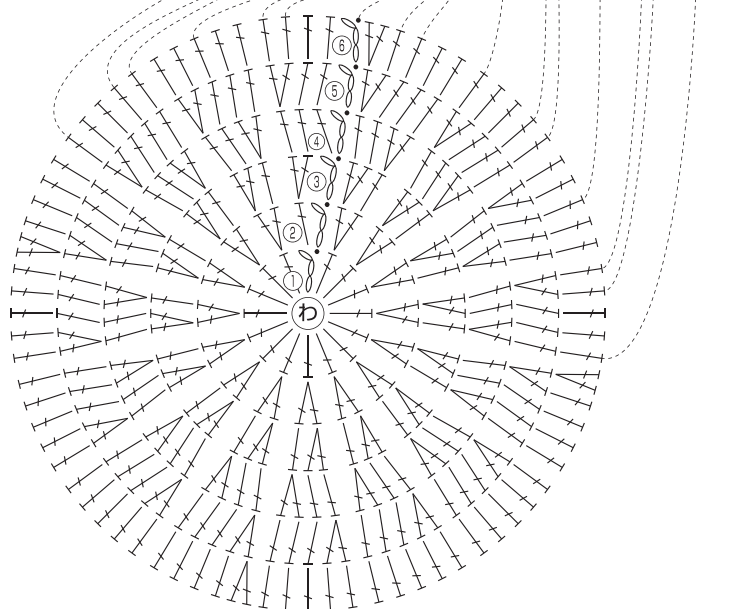


- × = 細編み
- ┆ = 長編み
- = 引き抜き
- ▲ = 糸を切る

### 〈底の増し方〉

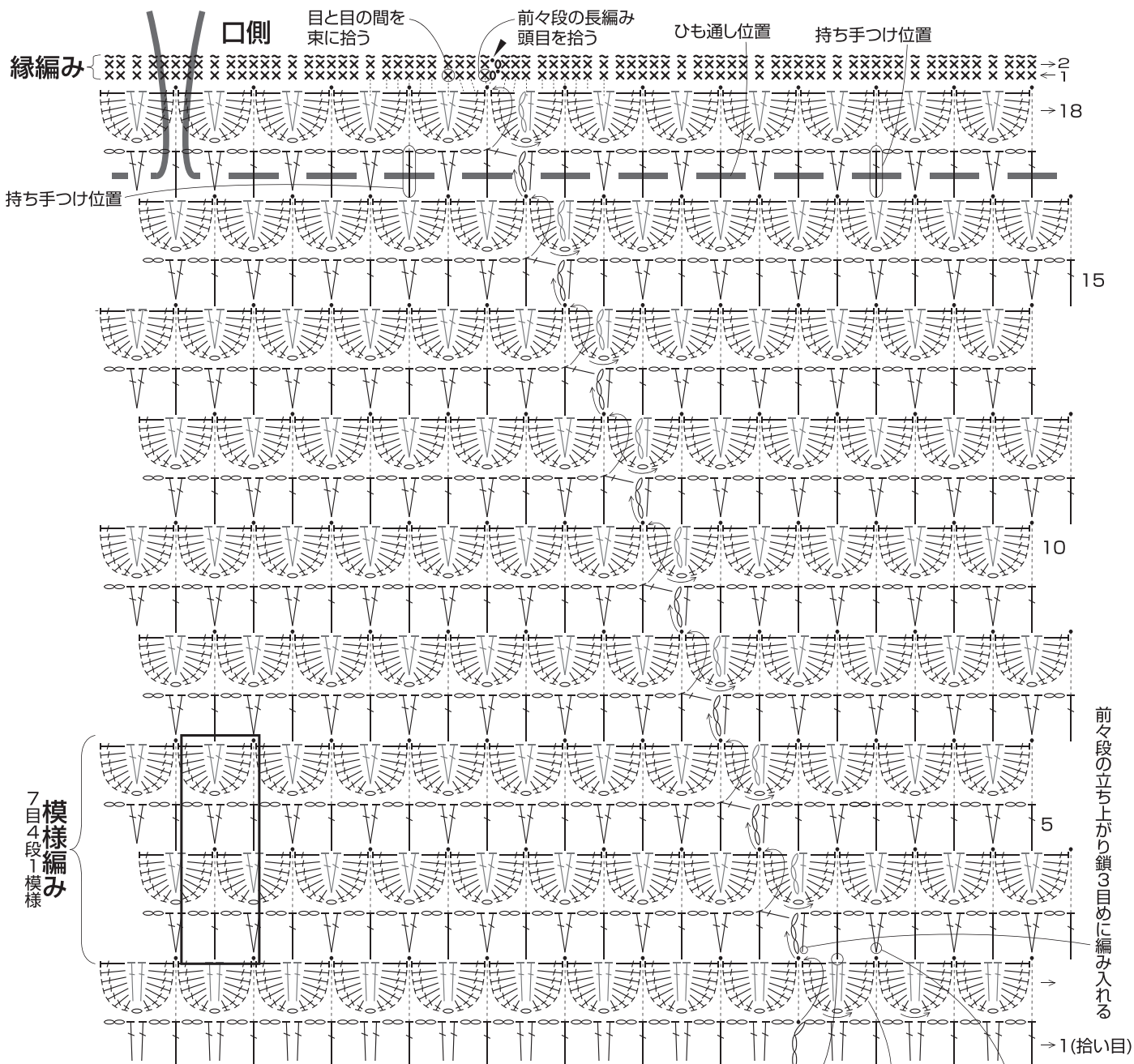
段	目数	増減
⑥	84目	4目増
⑤	80目	毎段16目増
④	64目	
③	48目	
②	32目	
①	わの中に鎖3目と長編み15目編み入れる	

底



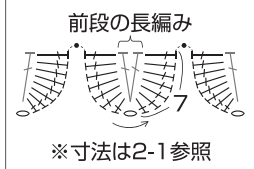
- ※鎖は束に拾う
- × = 細編み
- ∩ = バック細編み
- ┆ = 長編み
- = 引き抜き
- ▲ = 糸を切る

本体



前々段の立ち上がり鎖3目めに編み入れる

偶数段の模様



目と目の間を束に拾う    前段の長編みの足を束に拾う    前々段の長編み頭目を拾う