

AMU-608

# ポケットつき縄編みカーディガン



デザイン/岡本啓子

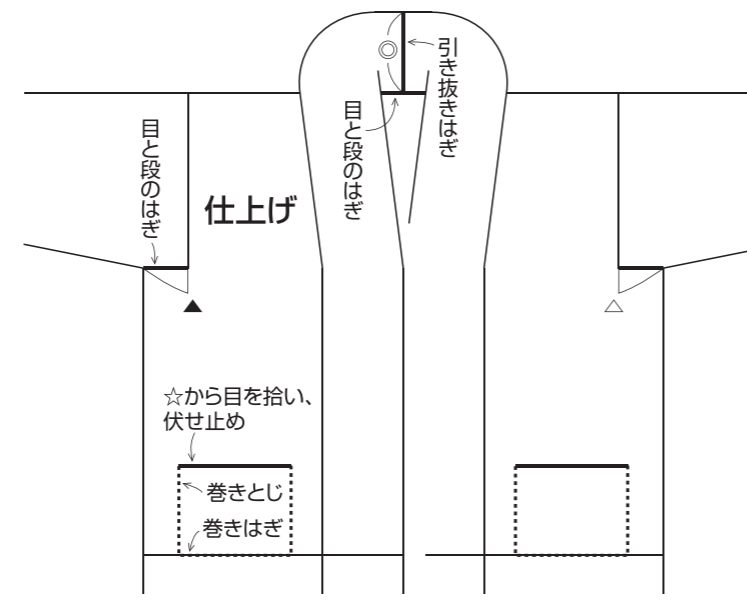
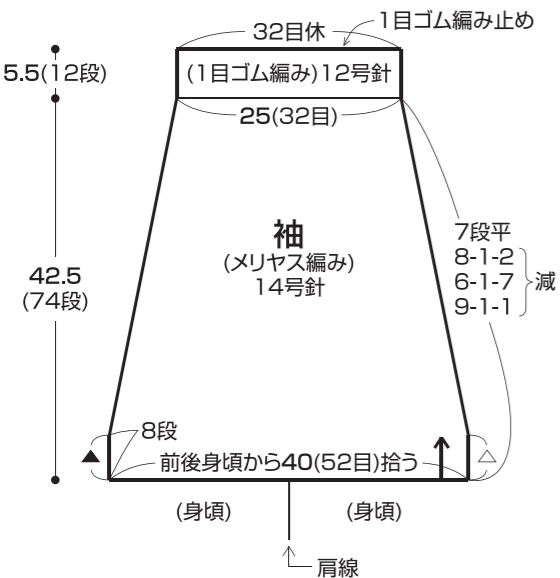
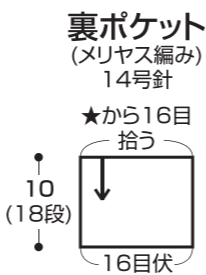
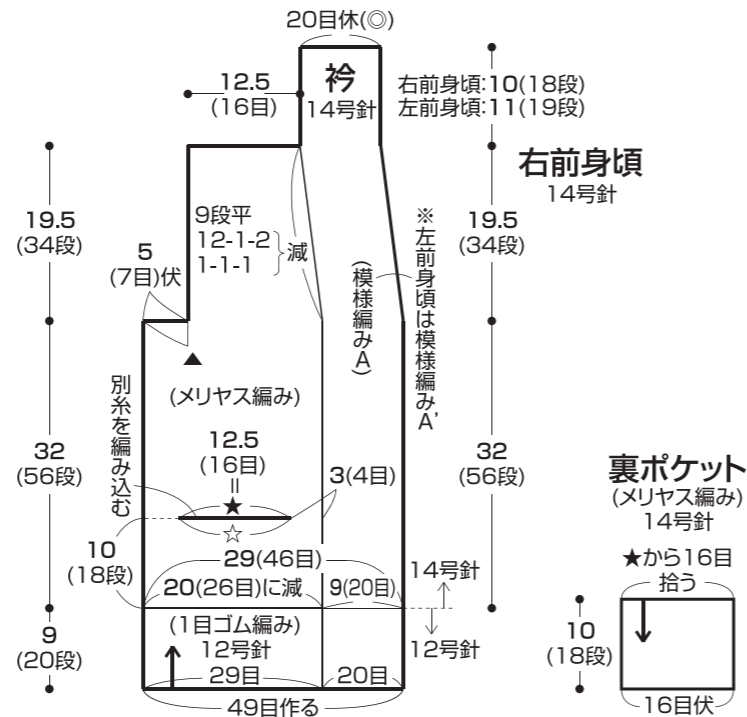
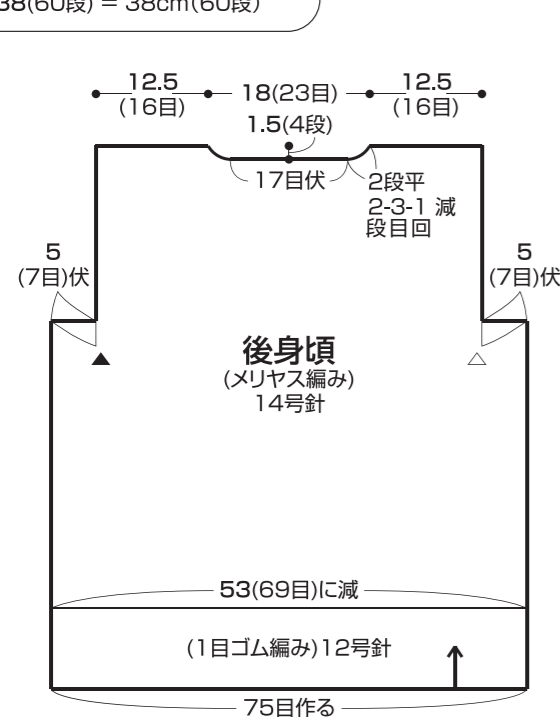
- ◆使用糸 アメリーエル《極太》(40g玉巻) えんじ(106)15玉(598g)
- ◆使用針 ハマナカミアミ玉付2本針12号・14号
- ◆サイズ 胸囲111cm、着丈60.5cm、ゆき丈69.5cm
- ◆ゲージ メリヤス編み 13目17.5段が10cm角
- ◆編み方 糸は1本どりで、指定の号数針で編みます。

【身頃・衿】一般的な作り目で編み始め、後身頃は1目ゴム編み→針を変えてメリヤス編み、前身頃は1目ゴム編み・模様編みA(左前身頃はA')→針を変えてポケット位置には別糸を編み込みながらメリヤス編み・模様編みA(左前身頃はA')→続けて衿を模様編みA(左衿はA')で編みます。肩をかぶせはぎにします。【袖】前後身頃から目を拾い、メリヤス編み→針を変えて1目ゴム編みで編みます。脇・袖下をすくいとじ、身頃と袖を目と段のはぎにします(△・▲)。【ポケット】前身頃の別糸を解いて☆から目を拾い、ポケット口を伏せ止めします。★から目を拾って裏ポケットをメリヤス編みで編み、前身頃の裏側に巻きとじと巻きはぎでつけます。【仕上げ】衿の端同士(◎)を引き抜きはぎ、衿と後身頃を目と段のはぎにします。

2018A/W  
この作品はレシピ2枚です

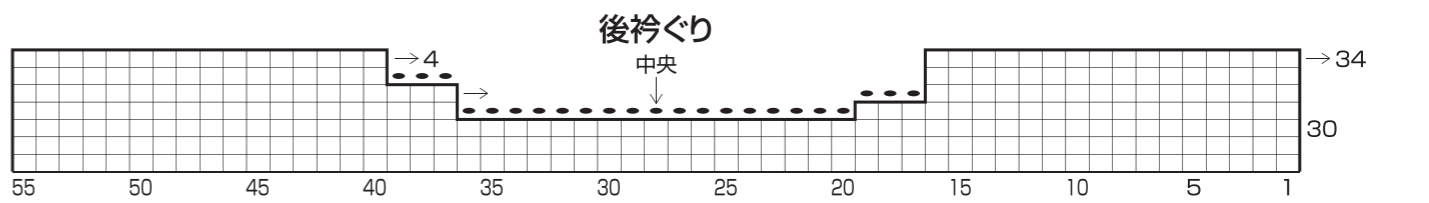
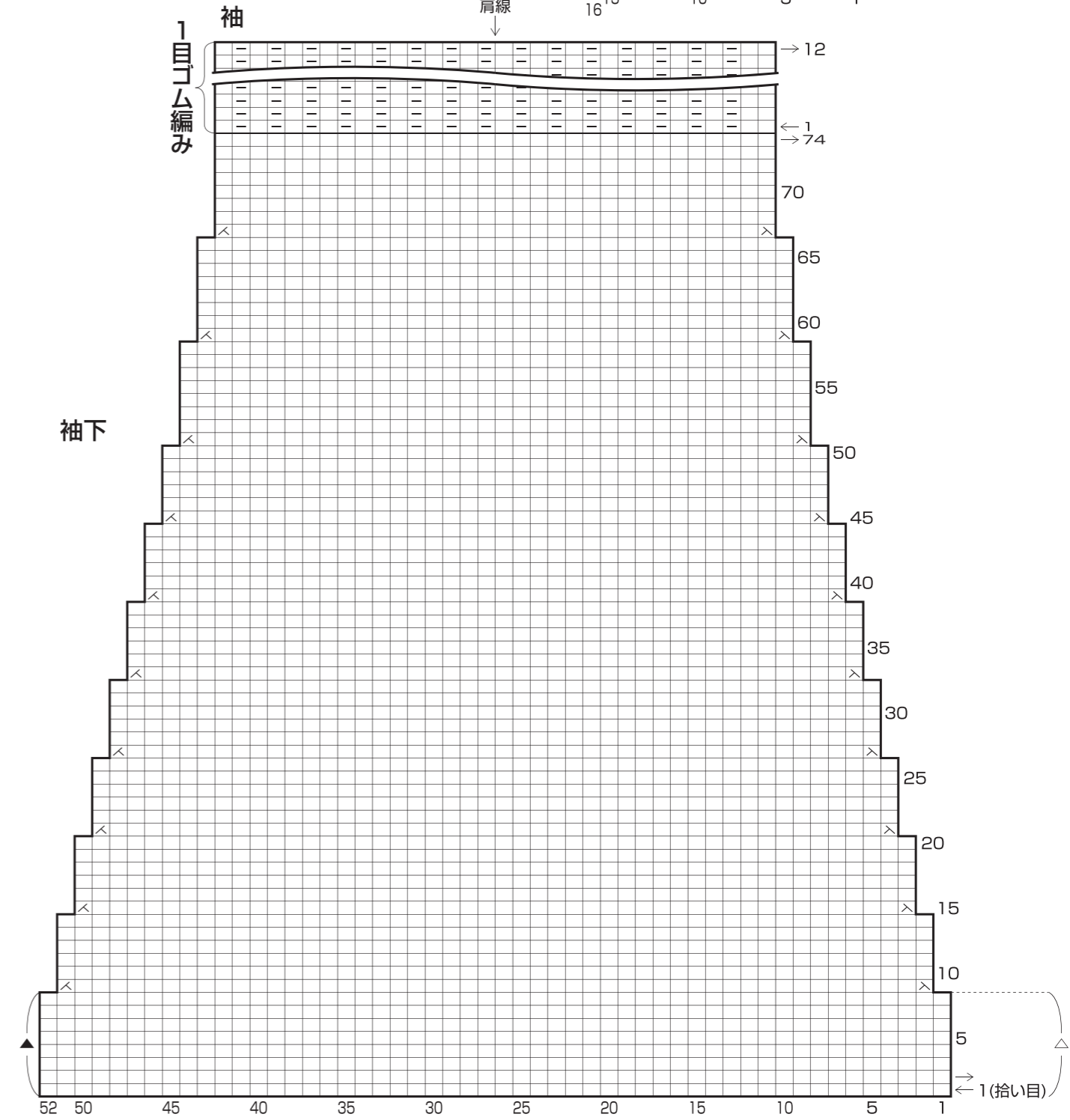
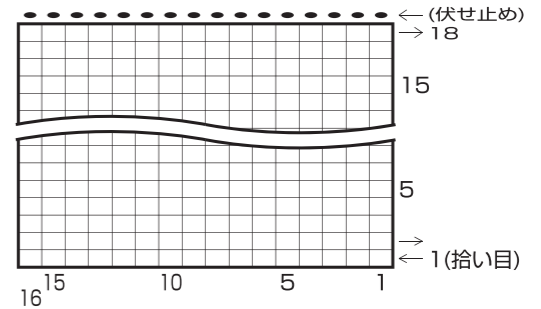
### 寸法表記について

(例) 45(100目) = 45cm(100目)  
38(60段) = 38cm(60段)

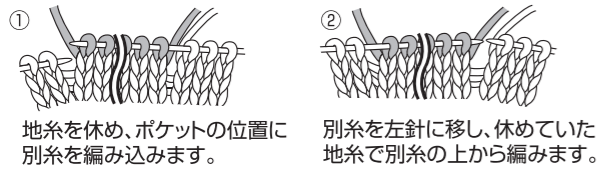


### 裏ポケットのメリヤス編み

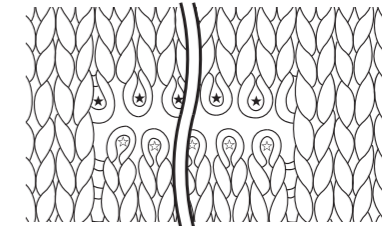
- = □ 表目
- △ = 右上2目1度
- △ = 左上2目1度



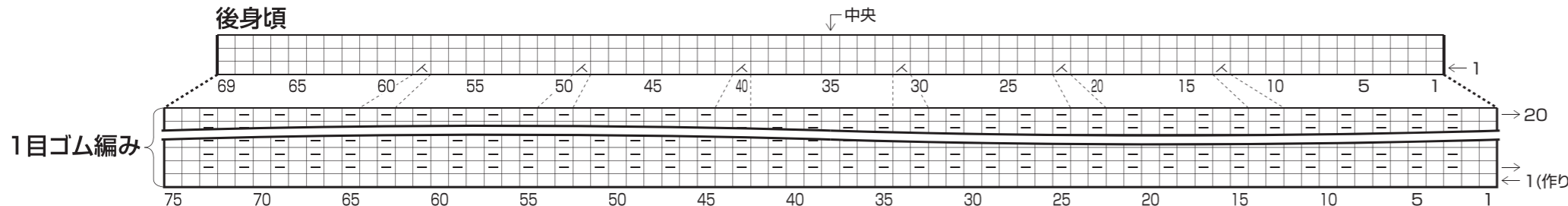
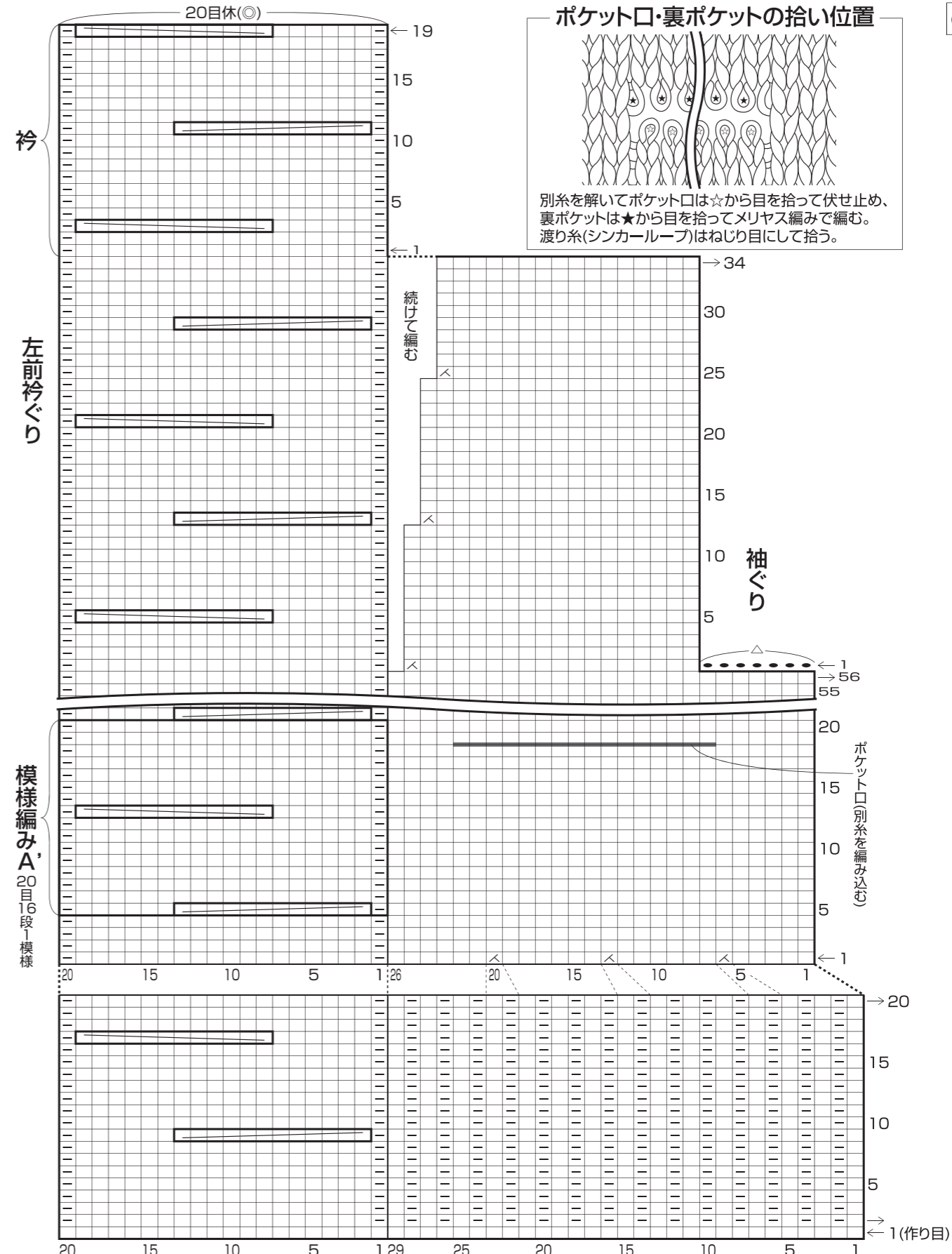
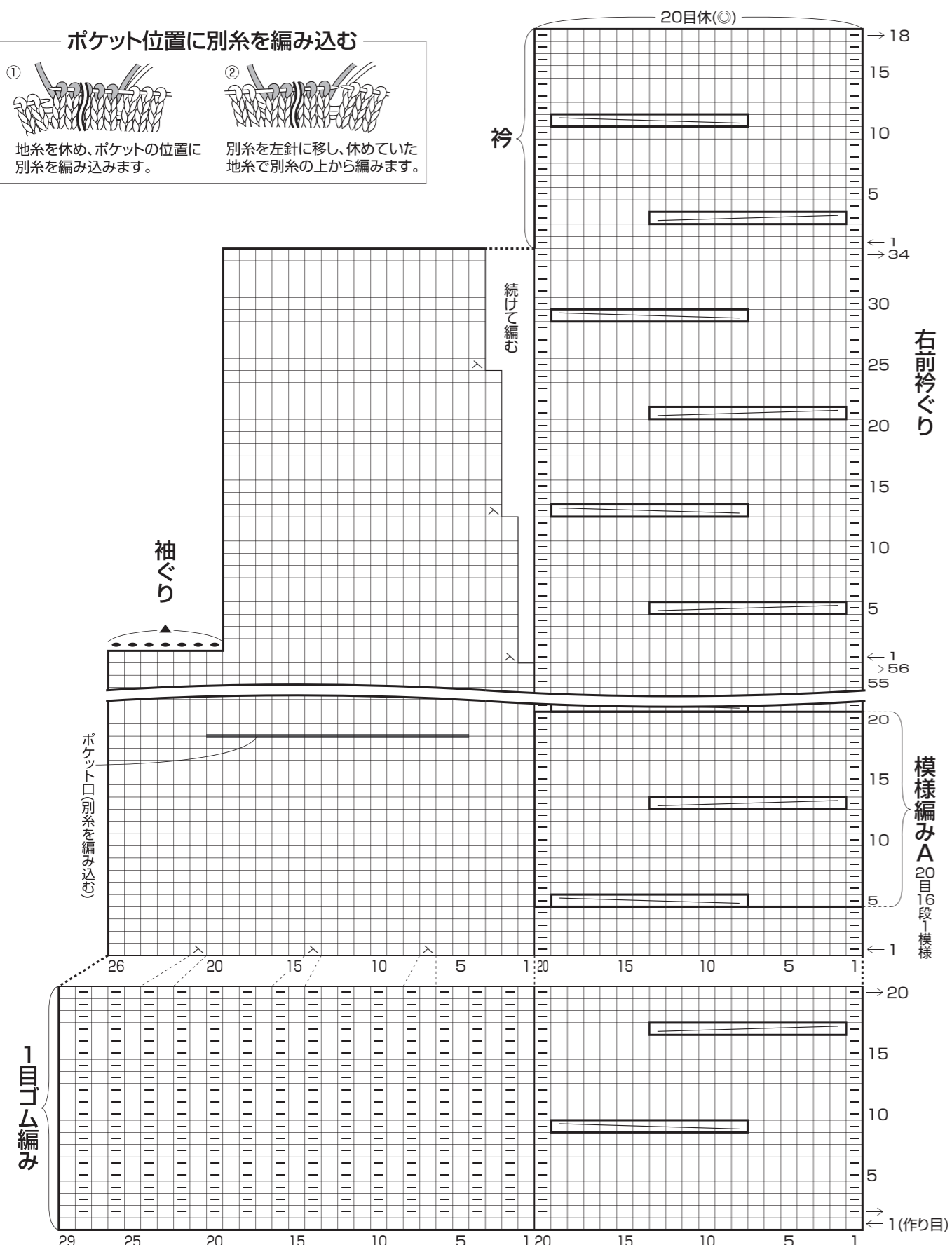
### ポケット位置に別糸を編み込む



### ポケット口・裏ポケットの拾い位置



別糸を解いてポケット口は☆から目を拾って伏せ止め、裏ポケットは★から目を拾ってメリヤス編みで編む。渡り糸(シンカー・ループ)はねじり目にして拾う。



- = 1 表目
- ⊗ = 右2目1度
- ⊗ = 左2目1度
- ▭ = 右6目交差
- ▭ = 左6目交差