



AMX-83 引き返し織のジグザグストール

デザイナー / 稲継由美子

Rich More
リッチモア

2020 S/S
(1-5)

●使用織り機…オリヴィエ〈織美絵〉

●使用糸

使用糸 (リッチモア手あみ糸)	色番	色	オリヴィエ〈織美絵〉 使用量
ムラレス	No.4	㊸ (ホワイト系)	2玉
エカテリーナ	No.8	㊹ (イエローゴールド)	1.5玉
シニョーリア	No.7	㊺ (ブラウン系)	0.6玉

●使用ヘドル…40羽 (40本/10cm)

●ヨコ糸密度…30.5段/10cm

●織り上がり寸法…長さ160cm、幅27cm (フサの長さ含まず)

●作り方

1 タテ糸を㊸で張る。

タテ糸の本数…125本

ヘドル通し幅…31cm

タテ糸の長さ…216cm

表記の寸法は織り上がり寸法です。

織っている最中は、糸が引っ張られた状態です。

織り機からはずすと約10%織り地が縮みます。

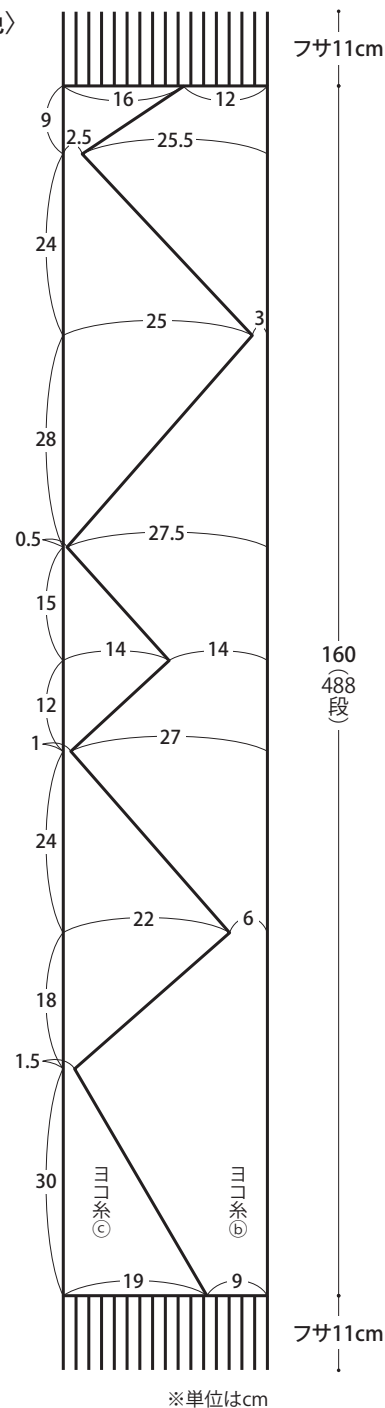
織るときは縮み分を考慮し、

打ち込みの力加減と織る長さを調整しましょう。

※縮み分は糸の種類や模様によって変わります。

2 ヨコ糸を配色通り、デザイン図を参照してジグザグ模様になるように引き返ししながら織る。

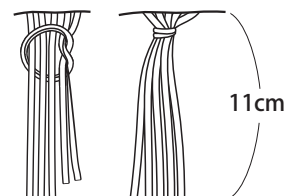
〈ヨコ糸配色〉



※単位はcm


3 フサは5本1組で2本でネクタイ結びし、11cm丈にカットする。

〈ネクタイ結び〉



禁複写

〈ヨコ糸デザイン図〉



ヨコ糸㊸

ヨコ糸㊹

禁複写

