

managoods- 11

マナちゃんニッターオル

2020A/W



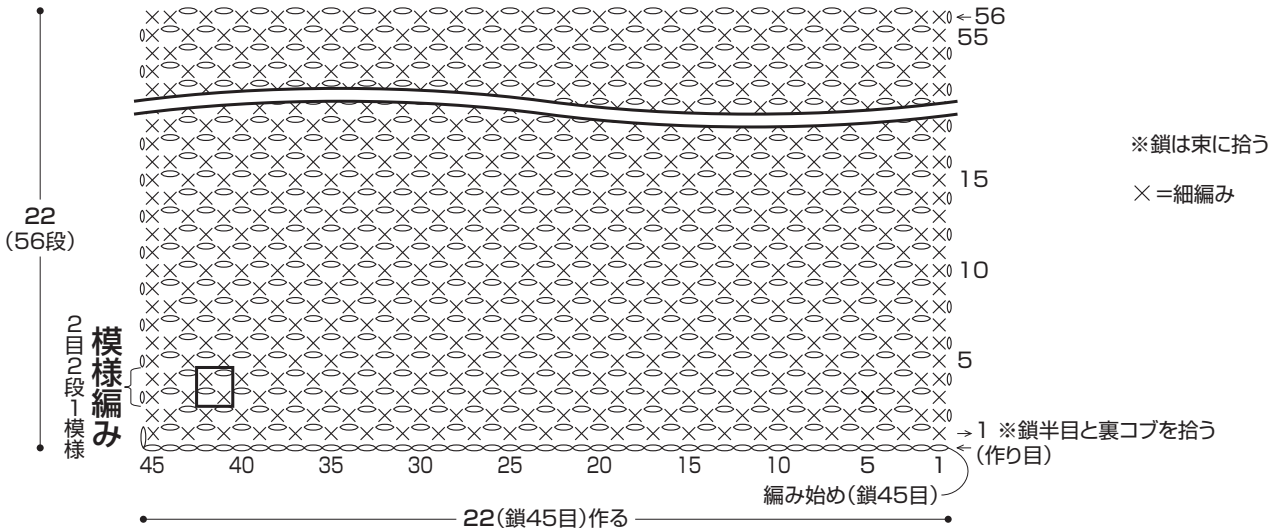
デザイン/寺西恵里子

- ◆使用糸 世界のコットン エジプトテープ(25g玉巻) 生成り(101)1.4玉(35g) ピッコロ(25g玉巻) 黒(20)少々
- ◆その他の材料 洗えるフェルト(黒:3cm×2.5cm・生成り:1cm×1cm) 縫い糸(黒・生成り)、縫い針
- ◆使用針 ハマナカアミアミ片かぎ針7/0号
- ◆サイズ 縦22cm、横22cm
- ◆ゲージ 模様編み 20.5目25.5段が10cm角
- ◆編み方 糸は1本どりで、指定の配色で編みます。
【本体】共糸鎖の作り目で編み始め、模様編みで編みます。【仕上げ】本体にフェルトを縫いつけ、顔の刺しゅうをします。

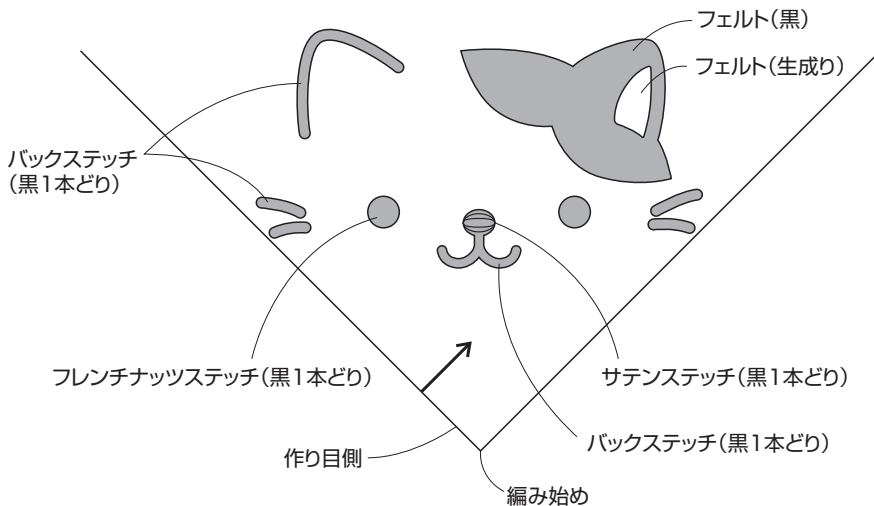
寸法表記について

(例) 45(100目) = 45cm(100目)
38(60段) = 38cm(60段)

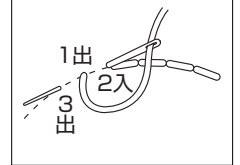
本体(1枚)生成り



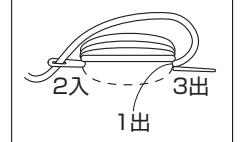
実物大フェルト型紙と顔の刺しゅう



バックステッチ



サテンステッチ



フレンチナッツステッチ

