



デザイン/寺西恵里子

- ◆使用糸 アメリー(40g玉巻)
ピュアホワイト(51)0.4玉、ピュアブラック(52)0.2玉(21g)
- ◆その他の材料 編みつける口金(くし形)(H207-022-2)銀…1組
- ◆使用針 ハマナカアミアミ片かぎ針6/0号
- ◆サイズ 幅11cm、深さ8cm
- ◆ゲージ 細編み 24目22段が10cm角
- ◆編み方 糸は1本どりで、指定の配色で編みます。

【本体】わの作り目で編み始め、細編みで図のように編みます。最終段は口金も一緒に拾いながら編みます。【耳、耳の模様、頭の模様】それぞれ共糸鎖の作り目で編み始め、図のように編みます。耳は外表に合わせてまわりを巻きかがります。【仕上げ】耳に耳の模様をとじつけます。本体に頭の模様、耳をとじつけます。顔の刺しゅうをします。

寸法表記について

(例) 45(100目) = 45cm(100目)
38(60段) = 38cm(60段)

本体 かぎ針6/0号 ピュアホワイト・1枚

編み地と口金の★を一緒に15目拾う

編み地と口金の☆を一緒に11目拾う

編み地のみ4目拾う

編み地と口金の●を一緒に15目拾う

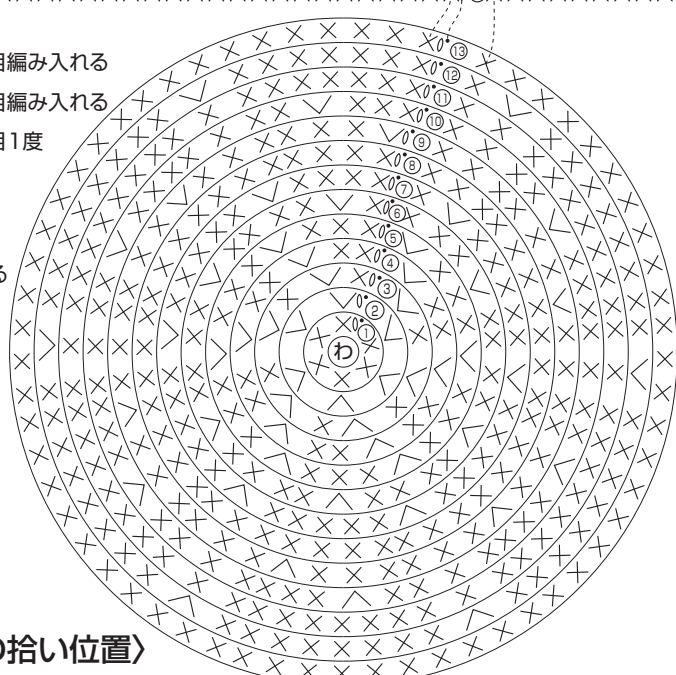
編み地と口金の○を一緒に11目拾う

編み地のみ4目拾う



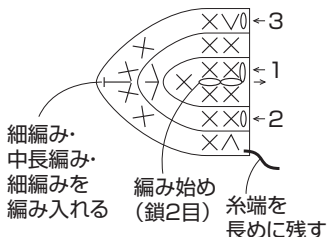
15~18段め:増減なし

- X = 細編み
- V = 細編み2目編み入れる
- ∨ = 細編み3目編み入れる
- ^ = 細編み2目1度
- T = 中長編み
- , ○ = 引き抜き
- △ = 糸をつける
- ▲ = 糸を切る

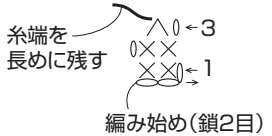


段	目数	増減
20	60目	図参照
19	60目	増減なし
18		
12	60目	6目増
11	54目	増減なし
10	54目	毎段6目増
9	48目	
8	42目	増減なし
7	42目	毎段6目増
6	36目	
5	30目	
4	24目	
3	18目	わの中に細編み6目編み入れる
2	12目	

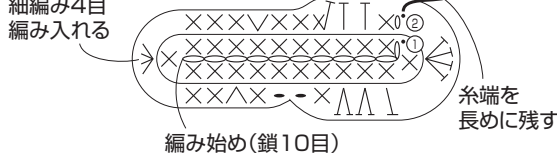
耳 かぎ針6/0号
ピュアホワイト・2枚
ピュアブラック・2枚



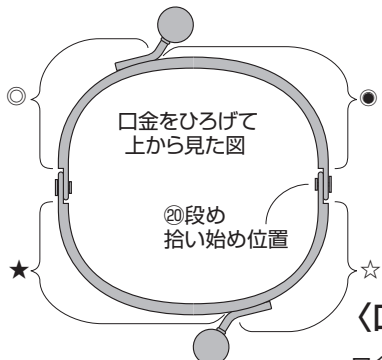
耳の模様
かぎ針6/0号
ピュアホワイト・1枚



頭の模様
かぎ針6/0号
ピュアブラック・1枚



〈口金の拾い位置〉



〈口金の拾い方〉

