

# managoods-6

## マナちゃんブローチ

2020A/W

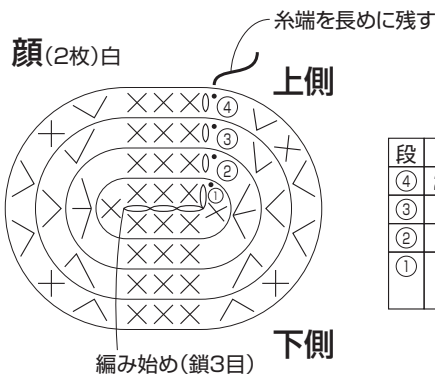


デザイン/寺西恵里子

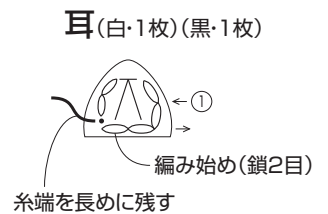
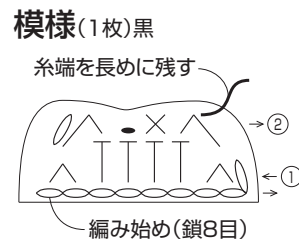
- ◆使用糸 ウォッシュコットン(40g玉巻)  
白(1)0.1玉、黒(13)少々(4g)
- ◆その他の材料 ハマナカネオクリーンわたわた(H405-401)…少々  
ブローチピン(長さ2.5cm)…1個、縫い糸(白)、縫い針
- ◆使用針 ハマナカミアミ片かぎ針4/0号
- ◆サイズ 縦約3cm、横約4cm(耳は含まない)
- ◆ゲージ 細編み 24目22段が10cm角
- ◆編み方 糸は1本どりで、指定の配色で編みます。  
【顔、模様、耳】共糸鎖の作り目で編み始め、細編みでそれぞれ図のように編みます。【仕上げ】顔を外表に合わせてわたを入れながら巻きかかります。模様、耳をとじつけます。顔の刺しゅうをし、ブローチピンを縫いつけます。

### 寸法表記について

(例) 45(100目) = 45cm(100目)  
38(60段) = 38cm(60段)



段	目数	増減
④	26目	8目増
③	18目	6目増
②	12目	4目増
①	鎖3目から細編み8目拾う	



- × = 細編み
- ∨ = 細編み2目編み入れる
- ∇ = 細編み3目編み入れる
- △ = 細編み2目1度
- ┃ = 中長編み
- , ● = 引き抜き

### 仕上げ方

