

AMF-6

コロポックルのリフ編みペットボトルカバー

2015AW

この作品はテキスト2枚です(2-1)



デザイン/ハマナカ企画

- ◆使用糸 コロポックル《マルチカラー》(25g玉巻) 赤系(No.105)1.2玉(30g)
- ◆使用針 ハマナカアミアミ片かぎ針(金属製)4/0号
- ◆サイズ 底 直径7.5cm、深さ12cm
- ◆ゲージ リフ編み1模様約2.5cm
- ◆編み方 糸は1本どりで、指定の号数針で編みます。 本体…共糸鎖をわにする作り目で編み始め、図のように⑬段めまで編みます。
※作り目の鎖は束に拾う。

※鎖は束に拾う

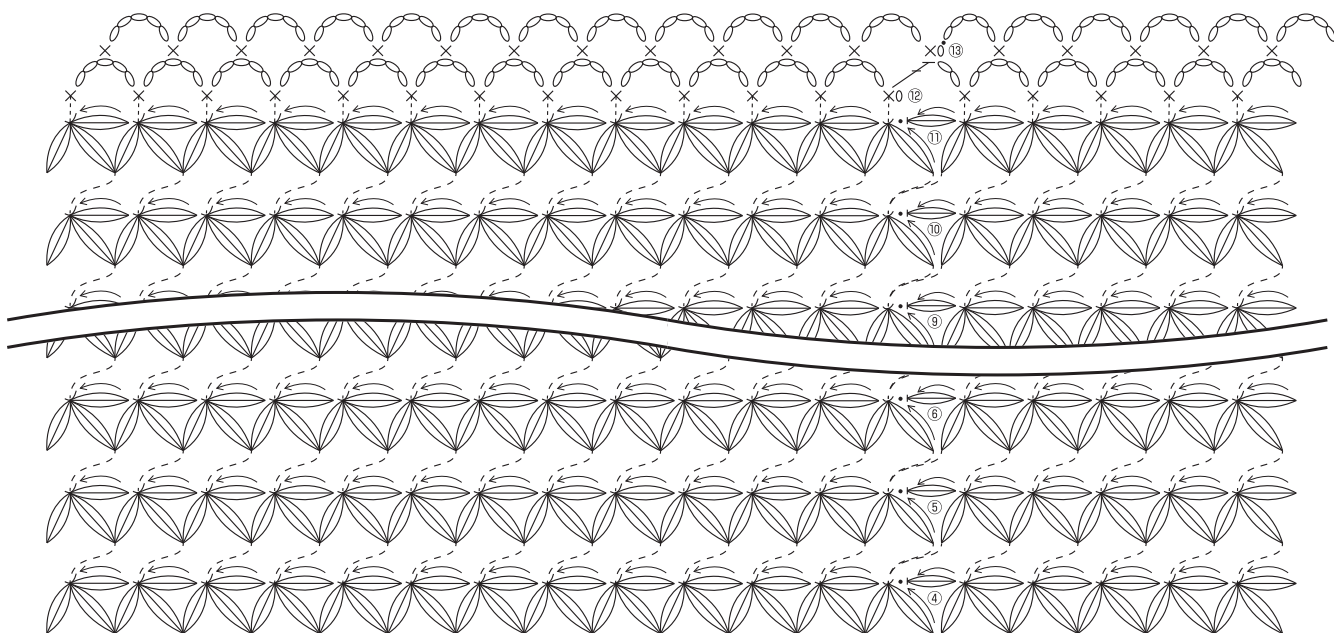
× = 細編み

┆ = 長編み

 = 長編み5目の玉編み

▶ = 糸を切る

本体



〈立ち上がりの編み方〉



段の最後のリフ編みは、
〈基本の編み方〉⑥の
引き抜き編みをしないで、
編み始めのリフ編みに
引き抜いて立ち上がる。

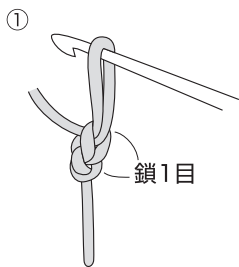
ひも (1本)



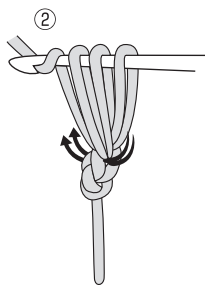
〈リフ編み 基本の編み方〉



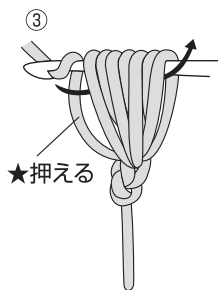
※作品は鎖3目を編み、
わにして引き抜いた目を
伸ばし、立ち上がります。



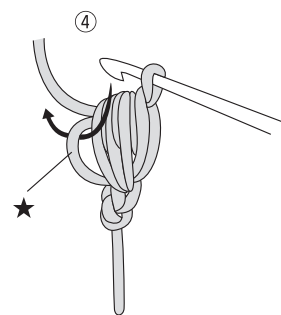
鎖1目を編み、
糸を長めに引き出します。



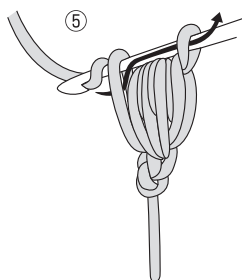
未完成の中長編みを
3目編みます。



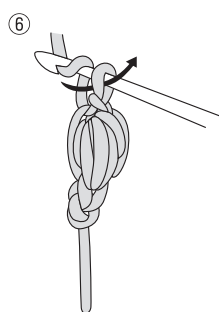
★の糸を押えながら
針に糸をかけて1度に
引き抜きます。



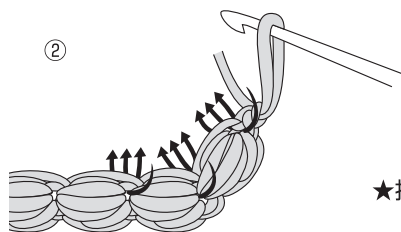

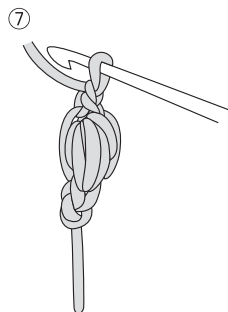
★に矢印のように
針を入れます。



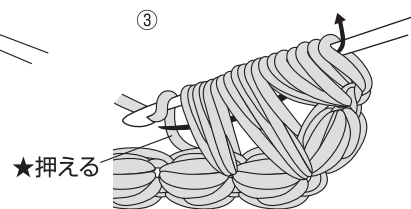
針に糸をかけて
引き抜きます。



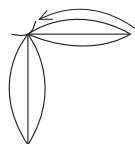
鎖1目を編み、
引きしめます。



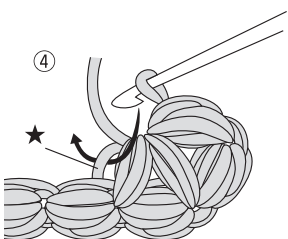
糸を長めに引き出し、未完成の中長編みを
3目ずつ、計9目編みます。



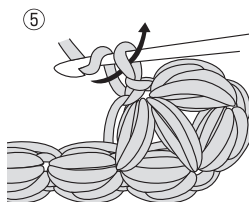
★の糸を押えながら
針に糸をかけて1度に
引き抜きます。



同様に1目から
3目ずつ拾い、
6目1度して編む



★に矢印のように針を入れて
針に糸をかけて引き抜きます。



鎖1目を編み、
引きしめます。

