

AMU-105 メリヤス編みのソックス(同時編み)



デザイン/ハマナカ企画

☆でき上がり寸法 約23cm。
 ☆使用糸 フェアレディー50(40g玉巻)

<2011A/W>
 この作品はテキスト2枚です(2-1)

| 使用色 | 使用量 |
|----------------|-----------|
| サーモンピンク(No.74) | 1.9玉(75g) |

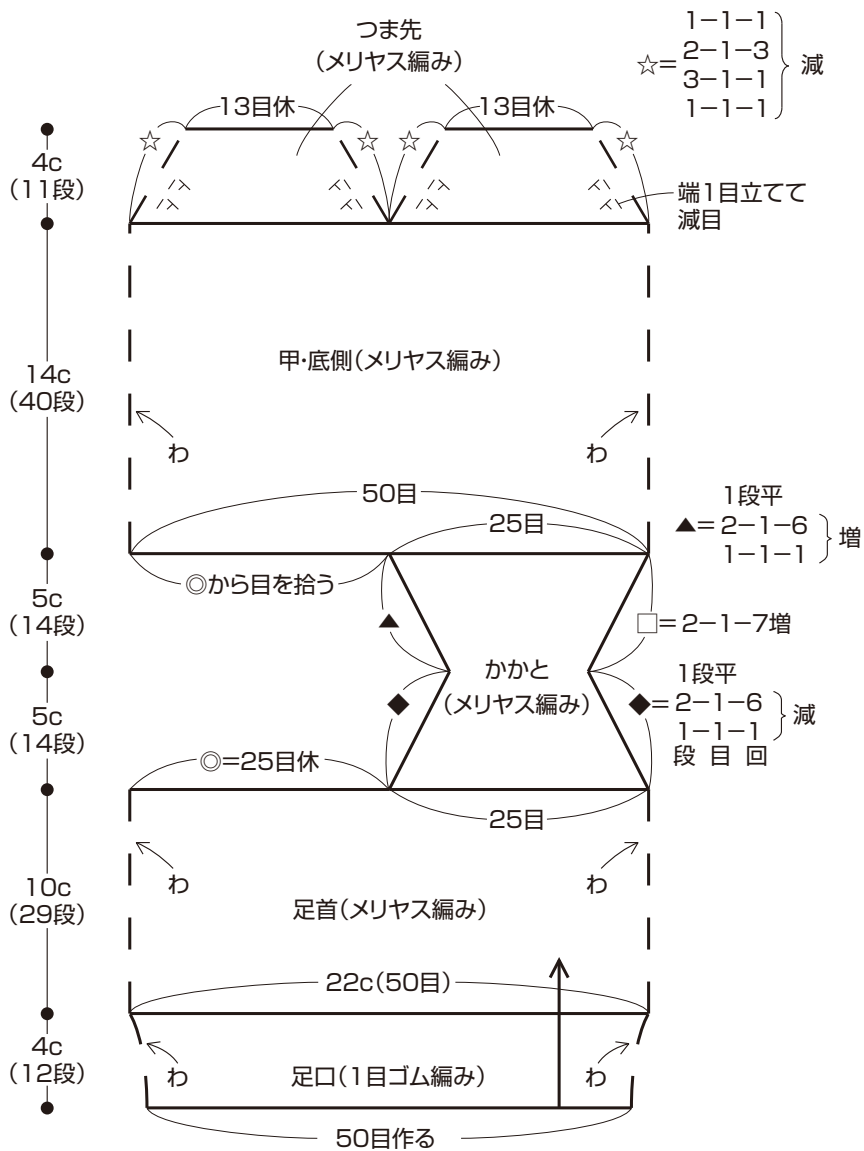
☆使用針 ハマナカアミアミ輪針5号(80cm)、
 毛糸とじ針(H250-706)6本1組。

編み方

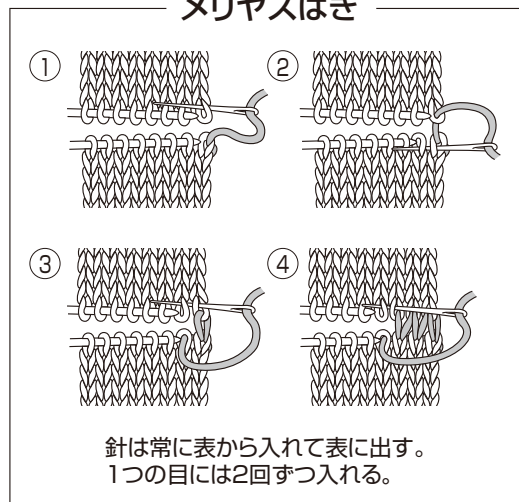
- (1)糸は1本どりで一般的な作り目で編み始め、1目ゴム編み→メリヤス編みの順で本体を編みます。
- (2)編み終わりのつま先をメリヤスはぎにします。

ゲージ
 メリヤス編み
 22.5目28.5段が
 10cm角。

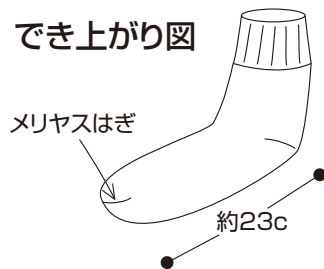
本体 5号針



メリヤスはぎ

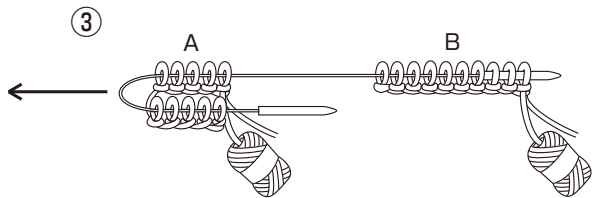
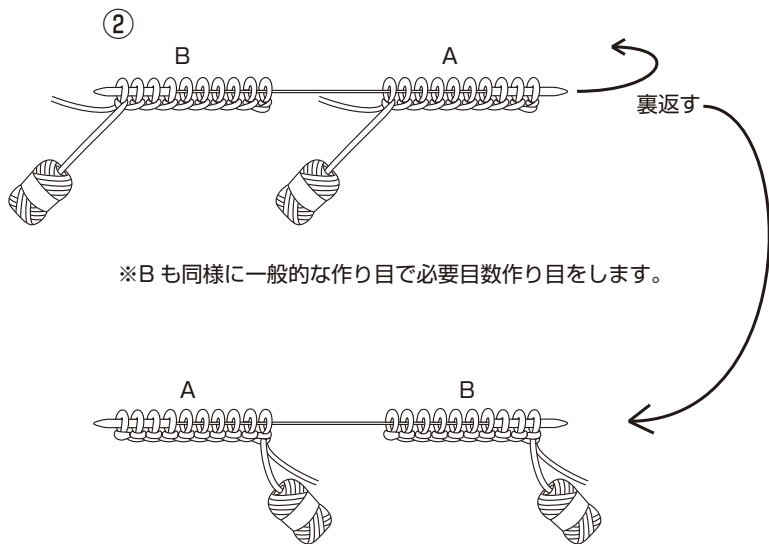
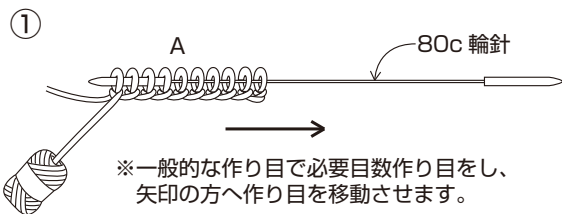


でき上がり図

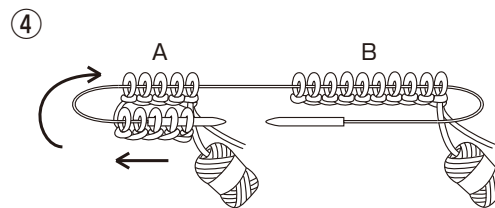


同時編み

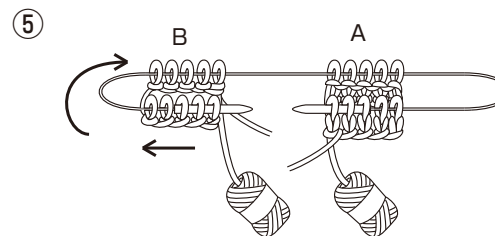
※輪針1本で同時に左右の靴下を編むことができます。



※半分の目数のところで矢印の方向にコードを引っ張ります。



※Aの手前の作り目から編み、編地を裏返して、続けて向こう側のAの作り目も編みます。



※Bの手前の作り目から編み、編地を裏返して、続けて向こう側のBの作り目も編みます。

※④、⑤をくり返し、足口→足首は、A・Bそれぞれ輪で、かかと部分は、Aのかかたを先に編み、続けてBのかかたを編みます。甲・底側→つま先でふたたびA・Bそれぞれ輪に編み進みます。

