

AMU-11 七夕のお星タワシ

<2011S/S>



デザイン/久嶋千幸


☆でき上がり寸法 高さ約14.5cm。

☆使用糸 ハマナカボニー(50g玉巻)

使用色	使用量	使用色	使用量
クリーム(No.478)	0.5玉	ピンク(No.465)	0.1玉
黒(No.402)	少々		

☆使用針 ハマナカアミアミ片かぎ針(金属製)7/0号、毛糸とじ針(H250-706)6本1組。

本体 クリーム(2枚)

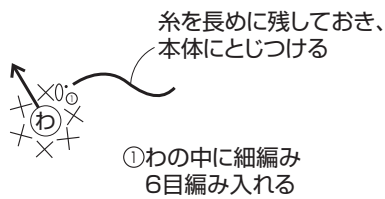


- ⑥ } ※図参照
- ③ } ※図参照
- ② 1-10-1増段目回
- ① わの中に細編み10目編み入れる

チェーンつなぎ
2枚を外表に重ねて、表側のみ編む
(※裏側は⑤段めまで編む)

2枚を外表に重ねて編む

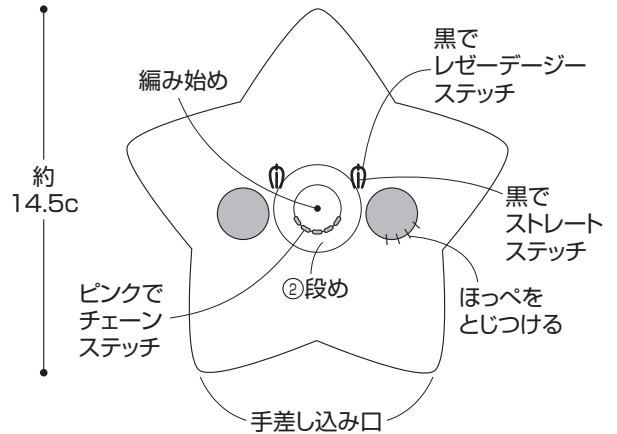
ほっぺ ピンク(2枚)



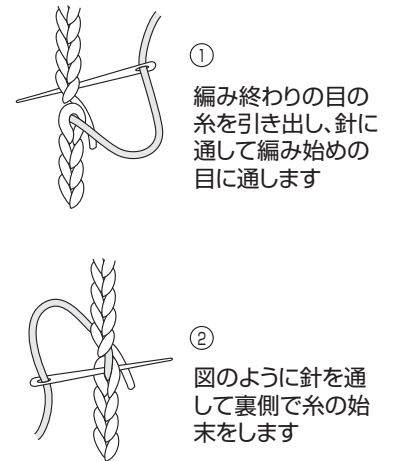
※鎖は束に拾う

- × = 細編み
- ✓ = 細編み2目編み入れる
- ▽ = 細編みと中長編みを編み入れる
- ┆ = 中長編み
- ┆ = 長編み
- ┆ = 長々編み

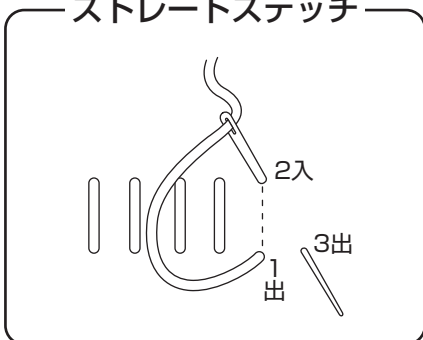
でき上がり図



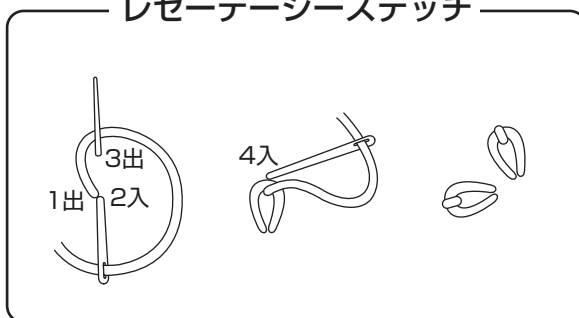
チェーンつなぎ



ストレートステッチ



レゼーデージステッチ



チェーンステッチ

