

# AMU-128 ボールたわし(野球・サッカー)

<2012A/W>



デザイン/こすもす(石塚始子)

☆でき上がり寸法 直径約11cm。

☆使用糸 ハマナカポニー(50g玉巻)

使用色	使用量	使用色	使用量
黄緑(No.476)	0.6玉	白(No.401)	0.5玉
黒(No.402)	0.1玉	赤(No.404)	少々

☆使用針 ハマナカアミアミ片かぎ針(金属製)7/0号[税込336円]、毛糸とじ針(H250-706)6本1組[税込357円]。

## 編み方

糸は1本どりで編みます。

- (1) 表面・裏面をそれぞれ2枚ずつ編みます。
- (2) 表面にそれぞれステッチをします。
- (3) 表面と裏面を外表に重ね、最終段の向こう側半目どうしを白で巻きかがり、とじ合わせます。
- (4) 鎖20目のループを編み、とじつけて仕上げます。

## ゲージ

細編み  
15目16段が  
10cm角。

- × = 細編み
- ✓ = 細編み2目編み入れる
- ⊗ = リング細編み
- ⊗ = リング細編み2目編み入れる

## 表面のステッチ

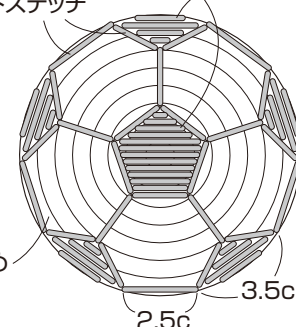
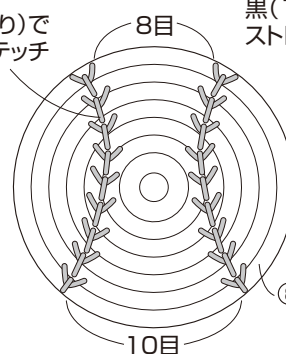
### <野球>

### <サッカー>

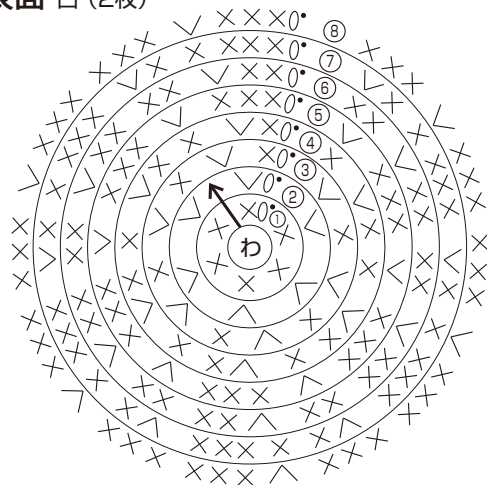
赤(1本どりで  
フライステッチ

黒(1本どりで  
ストレートステッチ

黒(1本どりで  
サテンステッチ

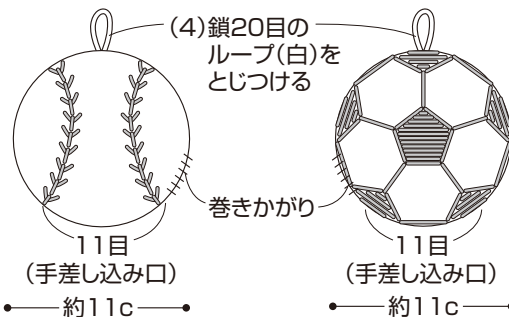


## 表面 白(2枚)



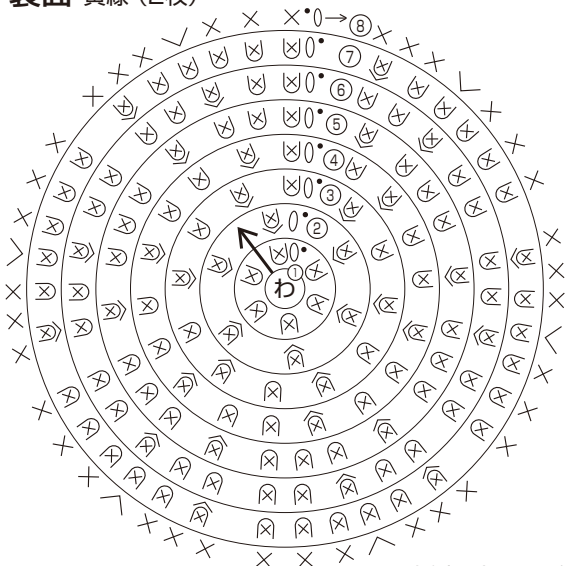
段	目数	増減
⑧	48目	毎段6目増
⑦	42目	
⑥	36目	
⑤	30目	
④	24目	
③	18目	
②	12目	
①	わの中に細編み 6目編み入れる	

## でき上がり図



※手差し込み口は巻きかからない

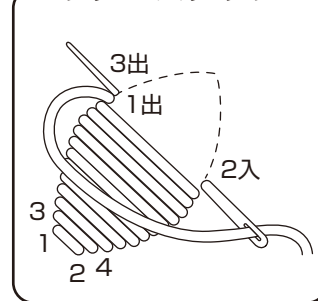
## 裏面 黄緑(2枚)



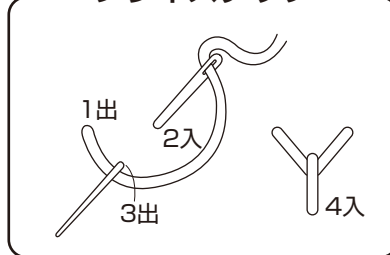
段	目数	増減
⑧	48目	6目増(細編み)
⑦	42目	毎段6目増
⑥	36目	
⑤	30目	
④	24目	
③	18目	
②	12目	
①	わの中にリング細編み 6目編み入れる	

※裏側を表として使います

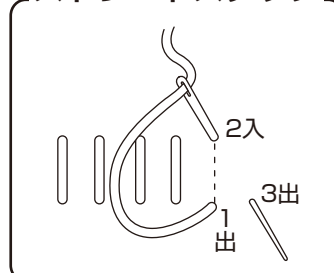
## サテンステッチ



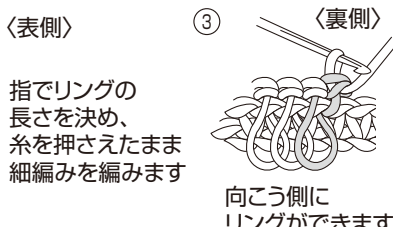
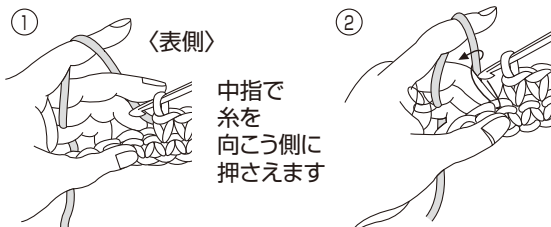
## フライステッチ



## ストレートステッチ



## リング細編み



ハマナカ株式会社

〒616-8585 京都市右京区花園数ノ下町2番地の3 TEL(075)463-5151(代) 禁複写