デザイン/ハマナカ企画

AMU-161　雪の結晶スマートフォンカバー（iPhone4・4S用）

❖でき上がり寸法　縦約11.5cm、横約7cm
❖使用糸　コロポックル（25g玉巻）
白（No.1）9ｇ、青（No.11）(廃色) 1g。

❖使用針　ハマナカアミアミ片かぎ針（金属製）4/0号、毛糸とじ針（H250-706）
❖ゲージ　細編み28目30.5段が10cm角
❖編み方　糸は1本どりで指定の号数針で編みます。
本体は共糸鎖の作り目で白(No.1)で編み始め、カメラの穴を作りながら細編み⓪　㉜段めを編み進みます。
本体から目を拾い、❶段めを細編みで編みます。
続けて穴を作りながら、❷～❻段めを編みます。
青(No.11)でクロスステッチをします。

■＝青(No.11)でクロスステッチ

※鎖目は割って拾う
× ＝ 細編み
⨯ ＝ すじ編み
（常に前段の頭目向こう側半目を拾う）
⅄ ＝ 細編み3目1度のすじ編み

T ＝ 中長編み
●, ⬬ ＝ 引き抜き
⬬ ＝ 引き抜きのすじ編み

本体　白(No.1)

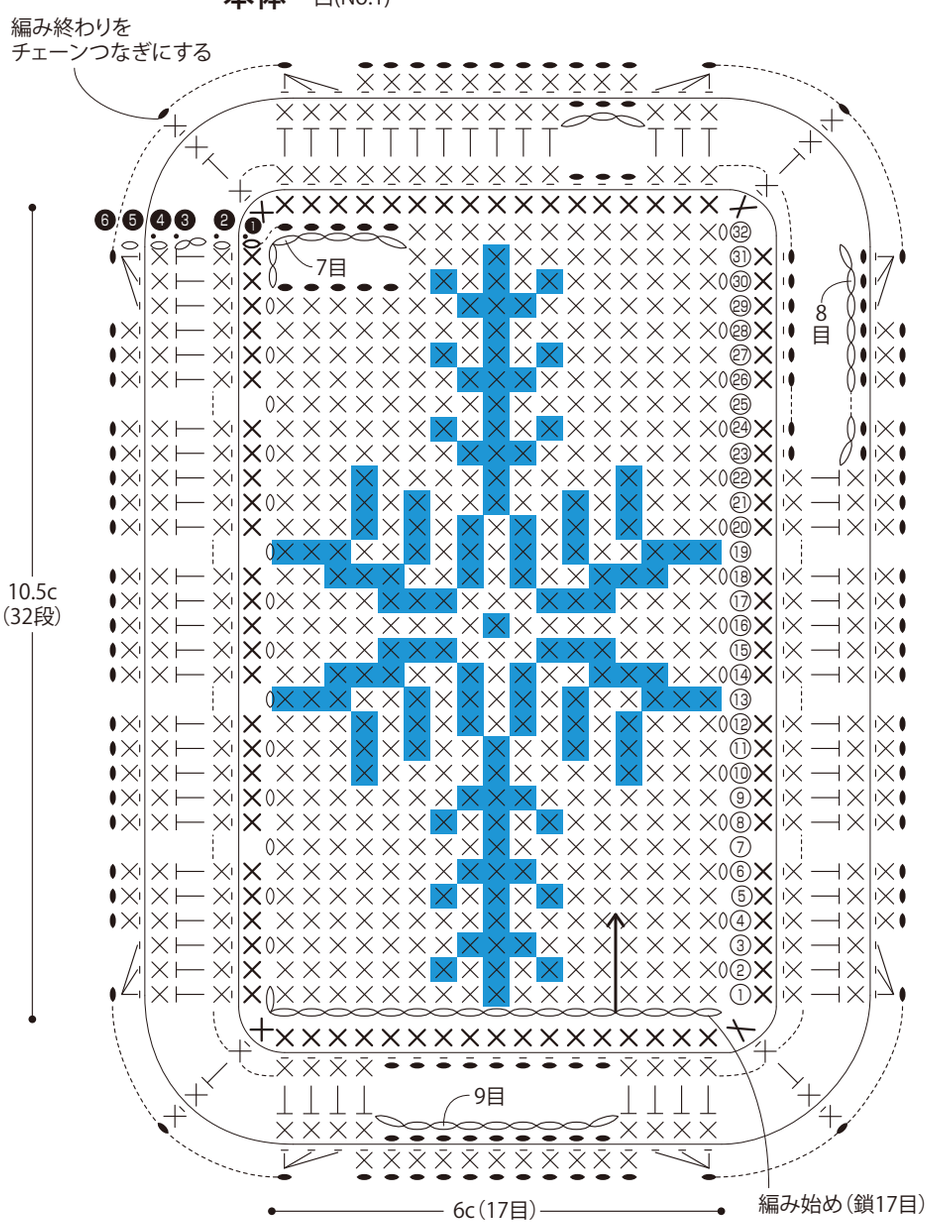

チェーンつなぎ

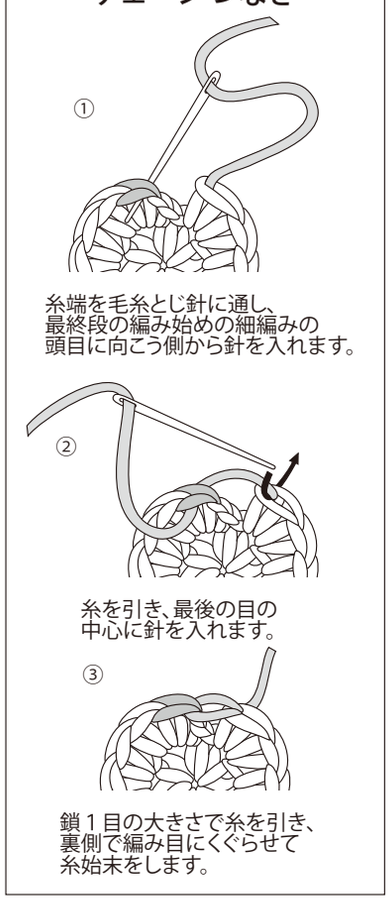
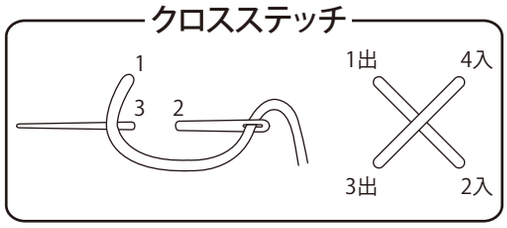
クロスステッチ