

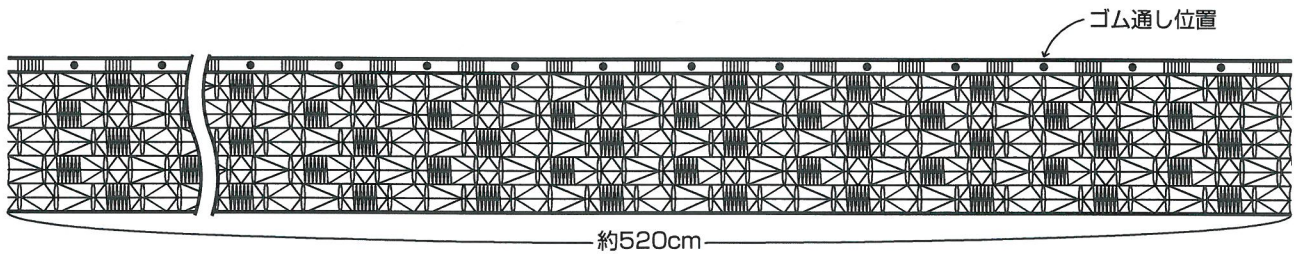
AMU-174 フリルレイシュシュ



NEW


- ◆使用糸 フリルレイ(30g巻)
グレー系(No.6)約520cm(0.3巻・10g)
- ◆糸代 893円<税込>
[フリルレイ 税込893円(本体850円)×1巻]
- ◆副資材 ふわふわゴム(H971-001-010・黒)20cm。
- ◆用意するもの 縫い糸 少々、縫い針。
- ◆でき上がり寸法 直径12cm。

デザイン/城戸珠美

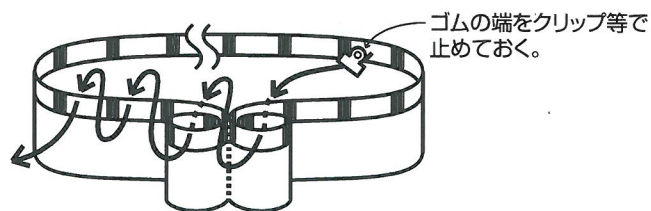


<作り方>

①糸をカットして、縫い合わせ、わにします。



②ゴム通し位置にゴムを通しながら、1周します。



③ゴムの両端を結んで仕上げます。