



AMU-177 小花柄スマートフォンカバー (iPhone5用)

❖でき上がり寸法 縦約12.5cm、横約7cm

❖使用糸 コロポックル (25g玉巻)

紺 (No.17) 8g、からし (No.5) 少々、黄緑 (No.12) 1g

❖糸代 915円 (税込) [コロポックル 税込305円 (本体290円) × 3玉]

❖使用針 アミAMI片かぎ針 (金属製) 4/0号、毛糸とじ針 (H250-706)

❖ゲージ 細編み (編みくむ編み込み) 28目26.5段が10cm角

❖編み方 糸は1本どりで指定の号数針で編みます。

本体は共糸鎖の作り目で編み始め、カメラの穴を作りながら細編みで①～⑩段めを編み進みます。

本体から目を拾い、①段めを細編みで編みます。

続けて穴を作りながら、②～⑥段めを編みます。

デザイン/ハマナカ企画

※鎖目は割って拾う

△ = 細編み3目1度のすじ編み

× = 紺

× = 細編み

●, ● = 引き抜き

× = からし

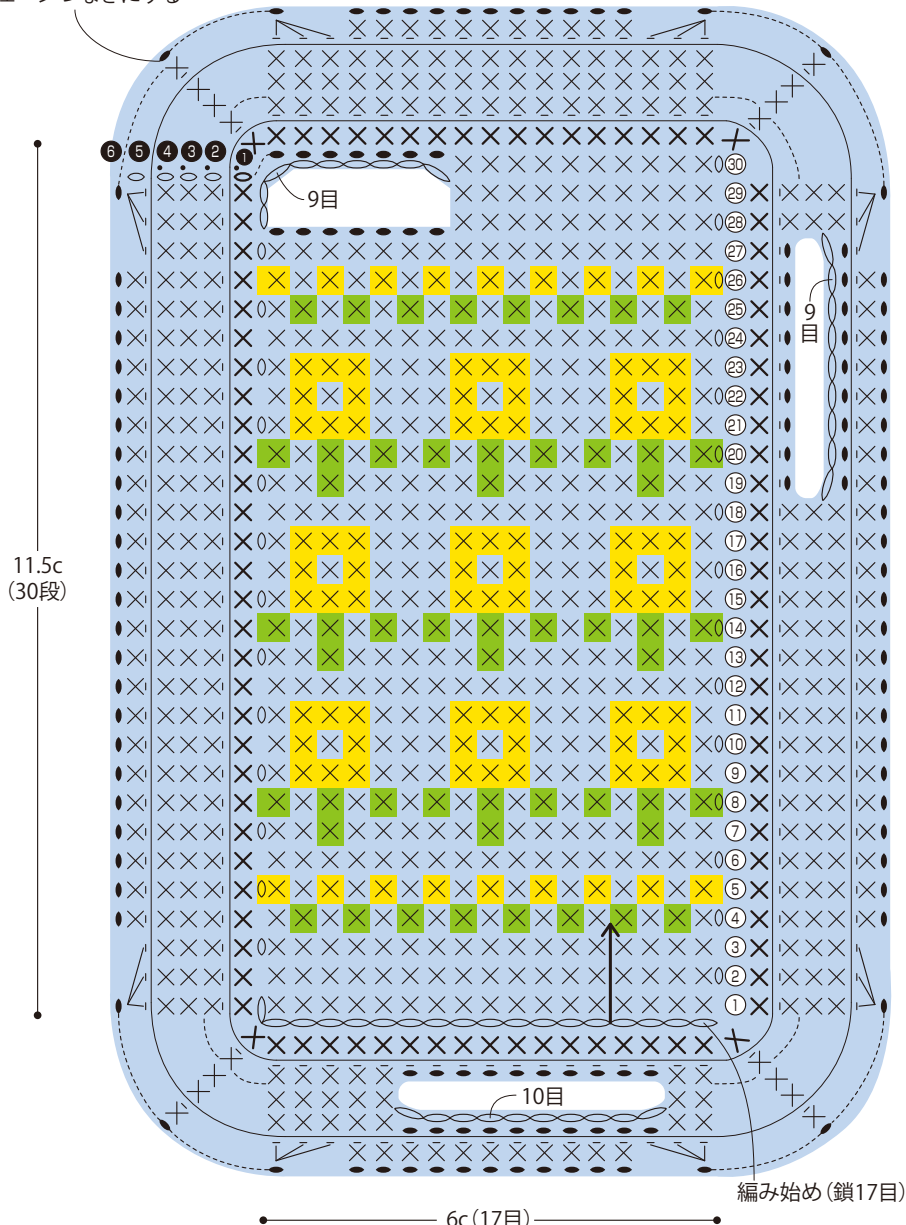
× = すじ編み

● = 引き抜きのすじ編み

× = 黄緑

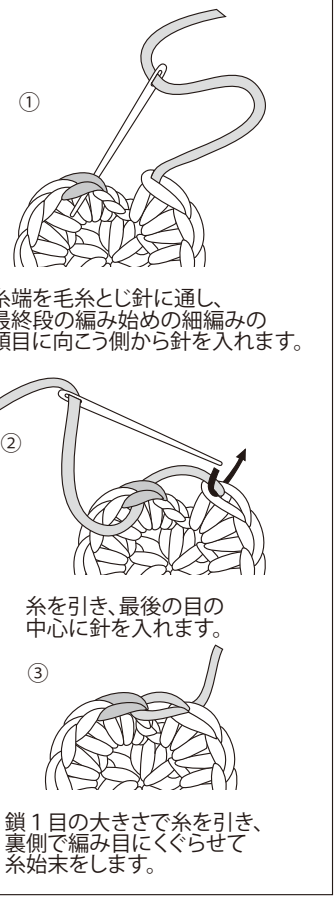
編み終わりを
チェーンつなぎにする

①～⑩段めは全て編みくむ編み込み (※指定の色を編みくむ)

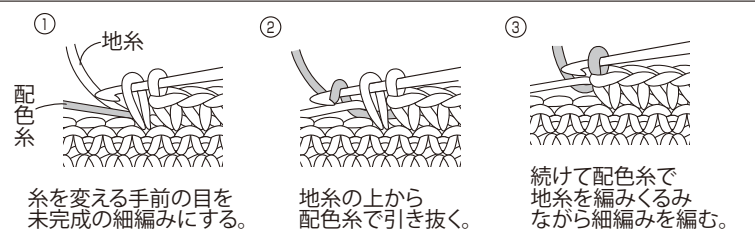


段数	編みくむ色
⑩ ↘	からし
⑨	黄緑
⑧ ↘	からし
⑦	黄緑
⑥ ↘	からし
⑤	黄緑
④ ↘	からし
③	黄緑
② ↘	からし
①	黄緑

チェーンつなぎ



配色糸を編みくむ編み込み



続けて配色糸で地糸を編みくむながら細編みを編む。