

AMU-210 バイカラーのたわし



デザイン/金子祥子

☆でき上がり寸法 たて約12cm、よこ約10cm。

☆使用糸 ハマナカポニー(50g玉巻)

<2014S/S>

	①	②	使用量
イ色	ロイヤルブルー(No.472)	黄(No.416) (廃色)	0.4玉
ロ色	エメラルド(No.424) (廃色)	ベージュ(No.417)	0.2玉
ハ色	白(No.401)	白(No.401)	少々

☆使用針 ハマナカアミアミ片かぎ針(金属製)7/0号、8/0号、毛糸とじ針(H250-706)6本1組。

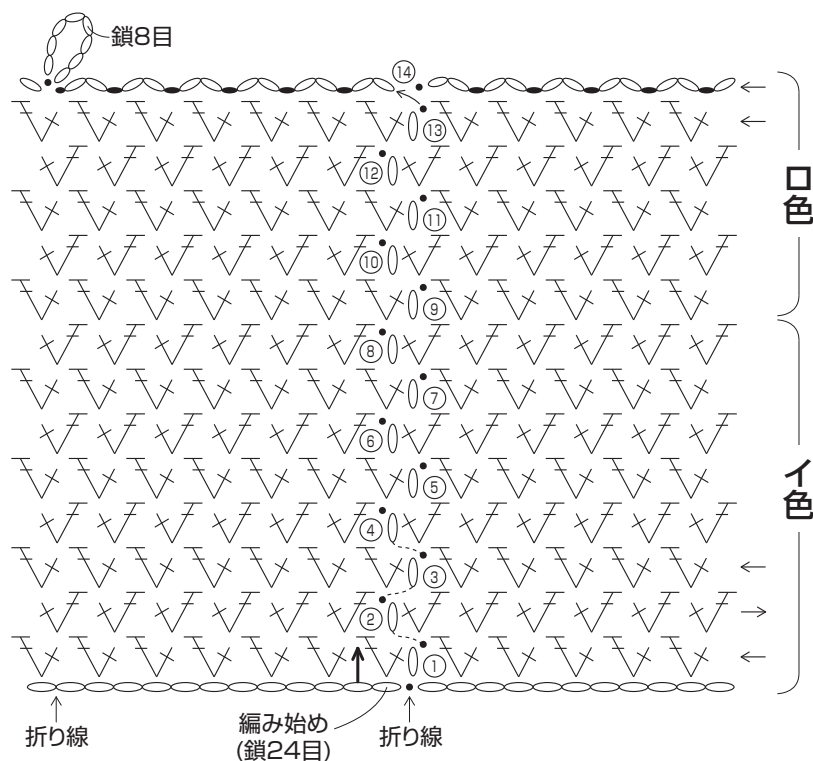
編み方

糸は1本どりで、配色しながら本体を図のように編みます。

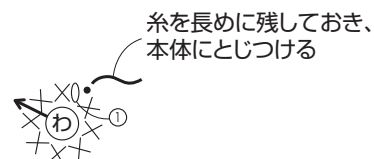
編み始めを巻きかがりできとじ合わせます。

モチーフを編み、本体にとじつけて仕上げます。

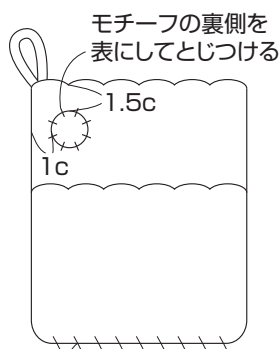
本体 (1枚) かぎ針8/0号



モチーフ (1枚) 八色 かぎ針7/0号

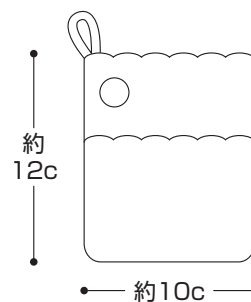


<仕上げ方>



本体を平らにし、編み始め側の向かい合う鎖目どうしを巻きとじできとじ合わせる

でき上がり図



× = 細編み

フ × = 細編みと長編みを編み入れる

= 鎖8目のピコット

●、● = 引き抜き