



デザイン/いちかわみゆき

AMU-243

毎日使いたいあみぐるみ12ヶ月
8月/かめのアームレスト



<2014S/S>

この作品はテキスト2枚です(2-1)

☆でき上がり寸法 長さ約11cm。

☆使用糸 ハマナカラブポニー (40g玉巻)

使用色	使用量	使用色	使用量
オレンジベージュ(No.102)	0.3玉	緑(No.115)	0.1玉
ピンク(No.110)	2g	水色(No.116)	1g

☆副資材
・ハマナカソリッドアイ(H221-302-1)2mm.....2個
・ハマナカコミックアイ(H220-409)9mm.....2個

☆用意するもの ハマナカクリーンわたわた 約2g、ガラスペレット(H430-053) 約85g、キッチン用水切りネット。

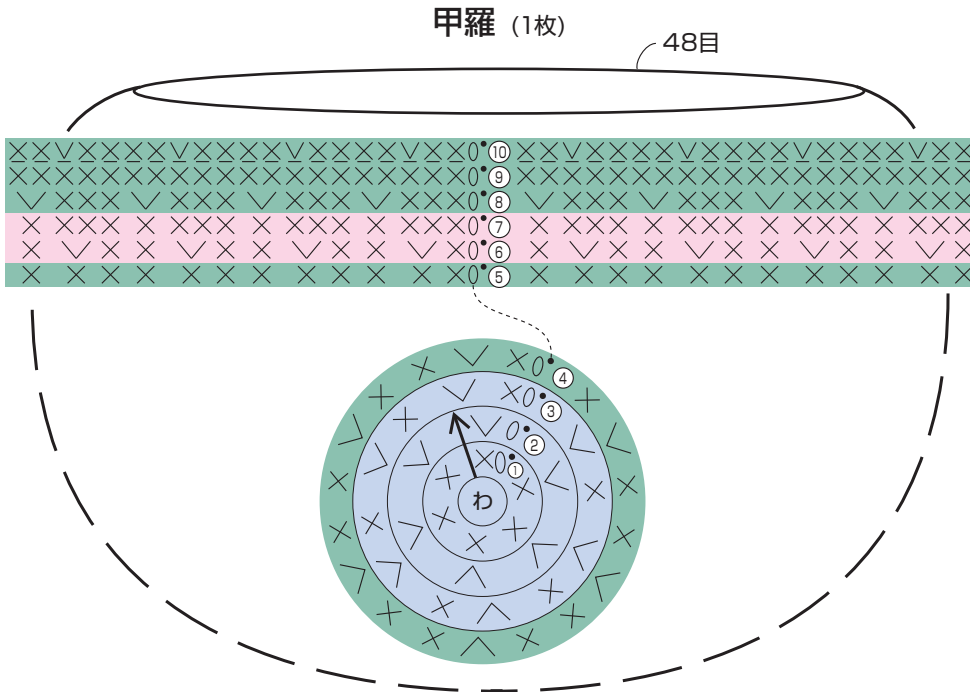
☆使用針 ハマナカミアミ片かぎ針(金属製)6/0号[本体320円]、毛糸とじ針(H250-706)6本1組[本体340円]。

1 各部分を編みます

糸は1本どりで図のように編みます。頭にわたを入れます。

ゲージ

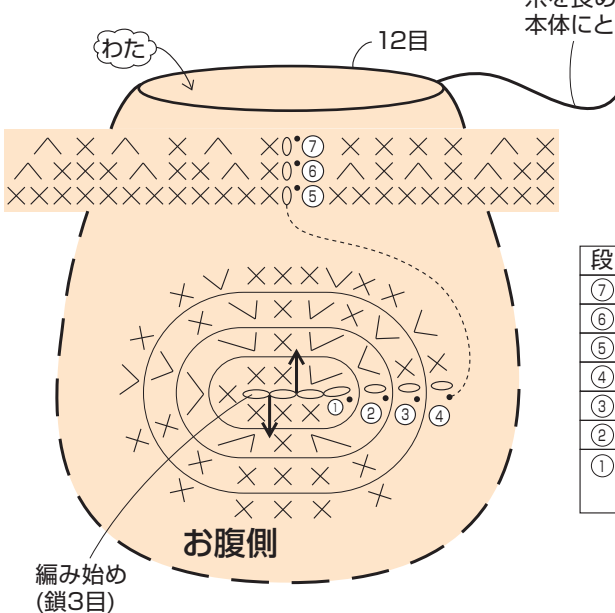
細編み20目20段
が10cm角。



- = 水色
- = 緑
- = ピンク

段	目数	増減
⑩	48目	8目増
⑨	40目	増減なし
⑧	40目	8目増
⑦	32目	増減なし
⑥	32目	8目増
⑤	24目	増減なし
④	24目	
③	18目	毎段6目増
②	12目	
①	わの中に細編み6目編み入れる	

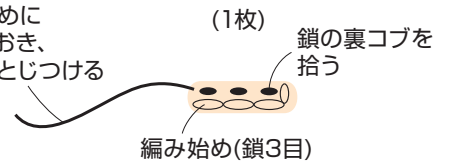
頭 オレンジベージュ (1枚)



糸を長めに残しておき、本体にとじつける

糸を長めに残しておき、本体にとじつける

しっぽ オレンジベージュ (1枚)



鎖の裏コブを拾う

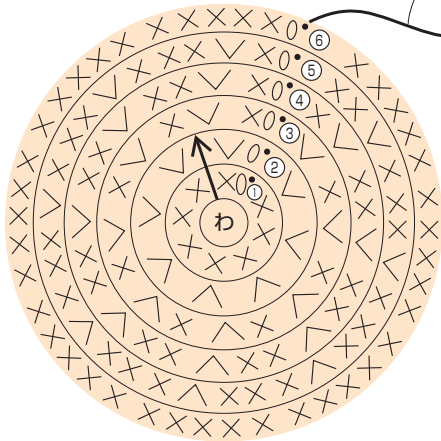
編み始め(鎖3目)

段	目数	増減
⑦	12目	4目減
⑥	16目	6目減
⑤	22目	増減なし
④	22目	毎段4目増
③	18目	
②	14目	6目増
①	鎖3目から細編み8目拾う	

- × = 細編み
- √ = 細編み2目編み入れる
- ∧ = 細編み2目1度
- × = すじ編み (前段の頭目手前側半目を拾って細編み)
- , • = 引き抜き編み

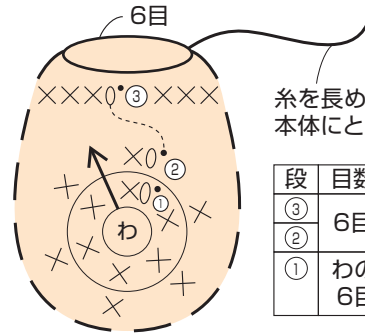
お腹 オレンジベージュ (1枚)

糸を長めに残しておき、
甲羅のすじ編みのすじを
拾ってとじ合わせる



段	目数	増減
⑥	40目	増減なし
⑤	40目	毎段8目増
④	32目	
③	24目	
②	16目	
①	わの中に細編み 8目編み入れる	

足 オレンジベージュ (4枚)



糸を長めに残しておき、
本体にとじつける

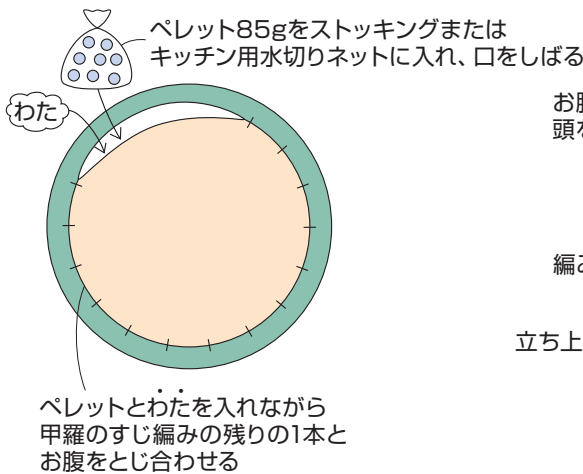
段	目数	増減
③	6目	増減なし
②		
①	わの中に細編み 6目編み入れる	

× = 細編み

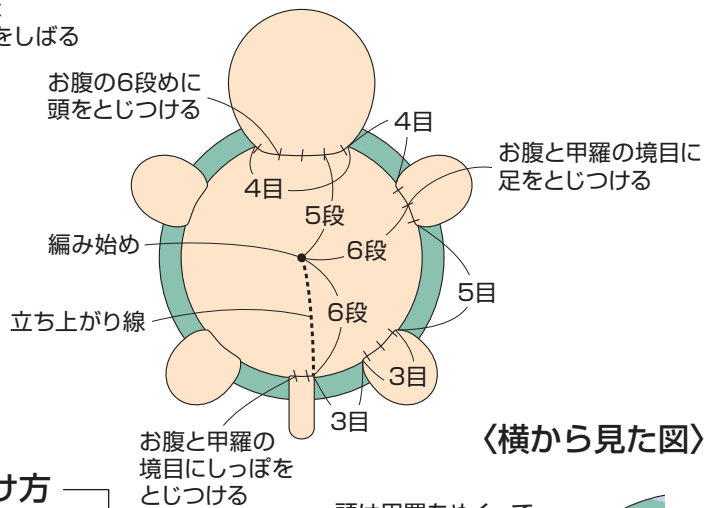
∨ = 細編み2目
編み入れる

2 仕上げます

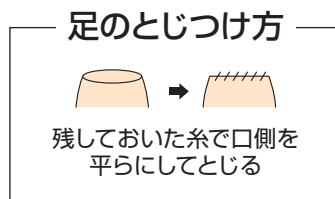

(1) お腹と甲羅をとじ合わせて、本体を作ります。



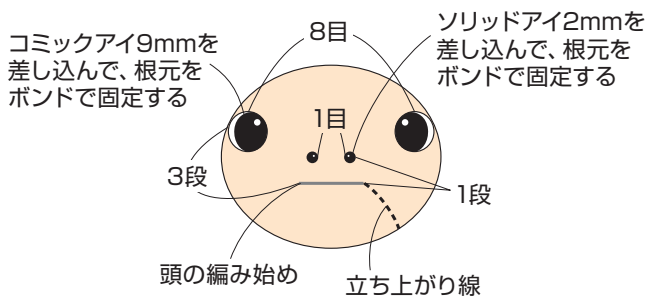
(2) 本体に各パーツをとじつけます。




〈横から見た図〉



(3) 顔の表情を作ります。



でき上がり図



約11c