

# AMU-275 アームカバー テキスト

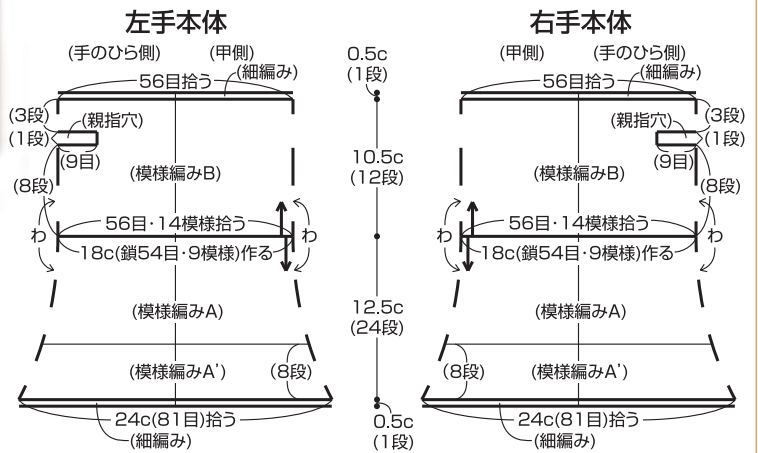


- ❖ でき上がり寸法 手首周り18cm、丈24cm。
- ❖ 使用糸 アプリーコ(30g玉巻) サーマンピンク(No.5)1.4玉(40g)
- ❖ 使用針 ハマナカアミアミ片かぎ針(金属製)4/0号
- ❖ ゲージ 模様編みB31目11.5段が10cm角。
- ❖ 編み方 糸は1本どりで、指定の号数針で編みます。共糸鎖の作り目で編み始め、模様編みA→模様編みA'→細編みで編みます。作り目から目を拾い、模様編みB→細編みで親指穴を開けながら編みます。花モチーフを編み、本体につけて仕上げます。

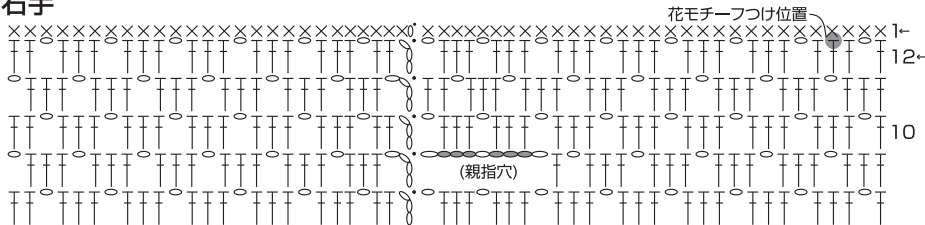
## 花モチーフ かぎ針4/0号(2枚)



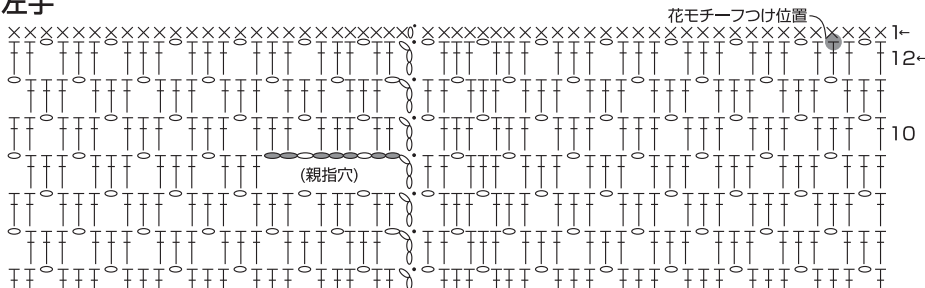
- ※ 指定以外の鎖は束に拾う
- × = 細編み      ● = 鎖目を割って拾う
- ┆ = 長編み      ▲ = 糸を切る
- ⌈ = 長編み2目の玉編み



## 右手



## 左手



## 模様編みB 4目2段1模様

