# AMU-289　フラックスK・フラックスK《ラメ》のがま口

**＊でき上がり寸法**　高さ約5.5cm(口金を含まない)、幅8cm。
**＊使用糸**　Ⓐフラックス K(25g玉巻)
黄(No.205)0.2玉、チャコール(No.201)0.2玉(10g)
Ⓑフラックス K《ラメ》(25g玉巻)0.4玉(10g)
**＊糸代**　Ⓐ780円〈税別〉[フラックスK 本体390円×2玉]
Ⓑ420円〈税別〉[フラックスK《ラメ》 本体420円]
**＊副資材**　ハマナカバッグ用口金(H207-005-4・アンティーク)
(ヨコ約6.5cm×タテ約3.5cm)各1個。
**＊使用針**　ハマナカアミアミ片かぎ針(金属製)4/0号。
**＊編み方**　糸は1本どりで、指定の号数針で編みます。
わの作り目で編み始め、配色しながら細編みで編みます。
縫い糸で口金に本体を縫いつけます。

デザイン / ハマナカ企画

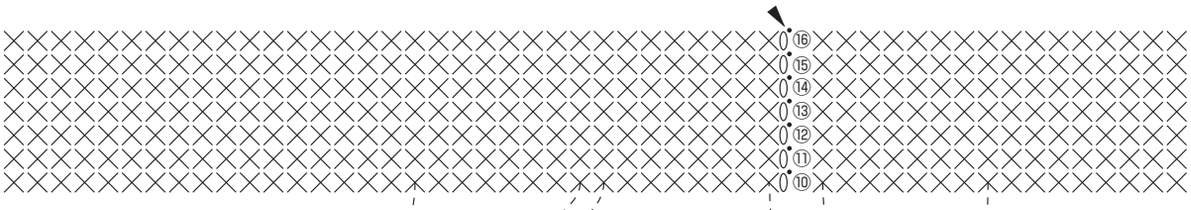


※⑩段め～⑯段めは
スペースの都合上、
編み図を省略して
おります。

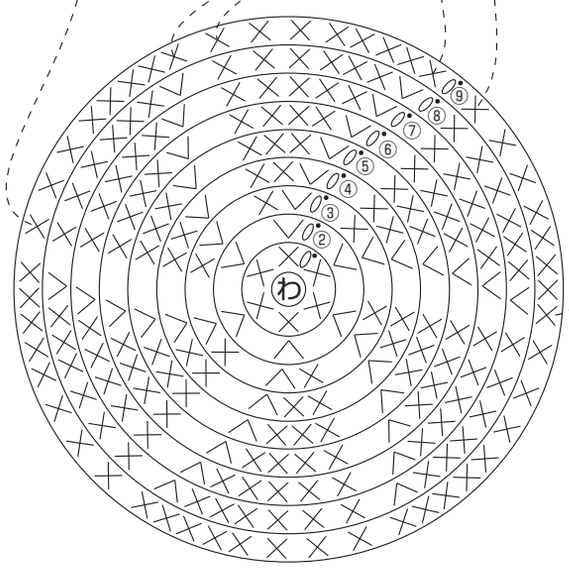


| 段 | 目数 | 増減 |
|---|---|---|
| ⑯～⑨ | 48目 | 増減なし |
| ⑧ | 48目 | 毎段６目増 |
| ⑦ | 42目 | |
| ⑥ | 36目 | |
| ⑤ | 30目 | |
| ④ | 24目 | |
| ③ | 18目 | |
| ② | 12目 | |
| ① | わの中に細編み6目編み入れる | |

×＝細編み
╲＝細編み2目編み入れる
▶＝糸を切る

**ゲージ**
細編み24目24段が
10cm角。

## ※フラックスKの配色例

| | | | |
|---|---|---|---|
| ⑨段め～⑯段め | 黄(No.205) | 緑(No.207) | 赤(No.203) |
| ①段め～⑧段め | チャコール(No.201) | チャコール(No.201) | チャコール(No.201) |

## 口金のつけ方

最終段の細編みの頭目をすくって同じ穴に針を２度ずつ入れてとじます。

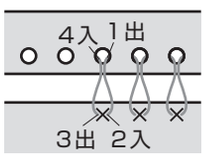


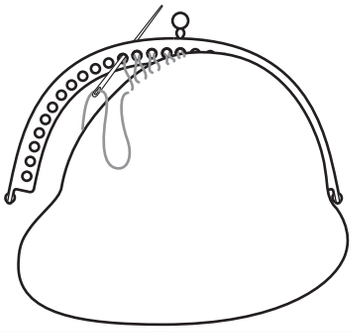

## 口金つけ位置

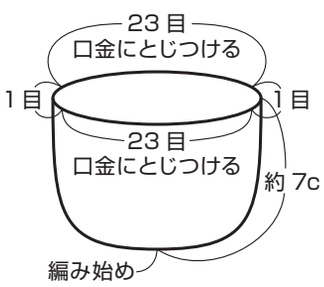


ハマナカ株式会社
〒616-8585　京都市右京区花園藪ノ下町2番地の3　TEL(075)463-5151(代)
禁複写