

AMU-3 秋の実り・栗タワシ



<2010A/W>



デザイン/久嶋千幸

☆でき上がり寸法 高さ約11.5cm、幅約14cm。

☆使用糸 ハマナカポニー(50g玉巻)

使用色	使用量	使用色	使用量
茶(No.483)	0.4玉	ベージュ(No.418)	0.1玉
黒(No.402)	少々	オレンジ(No.434)	少々

☆使用針 ハマナカミアミ片かぎ針(金属製)7/0号、
毛糸とじ針(H250-706)6本1組。

本体 (1枚)

チェーンつなぎ 24目

— = 茶
— = ベージュ

× = 細編み
✓ = 細編み2目編み入れる
○ = 編み目をとばして減目



- (24目)
- ⑩ 2-6-2減
 - ⑨ 増減なし(36目)
 - ⑧ 1-4-6増
 - ⑦ 1-6-1増
- 段目 回
- ① わの中に細編み6目編み入れる

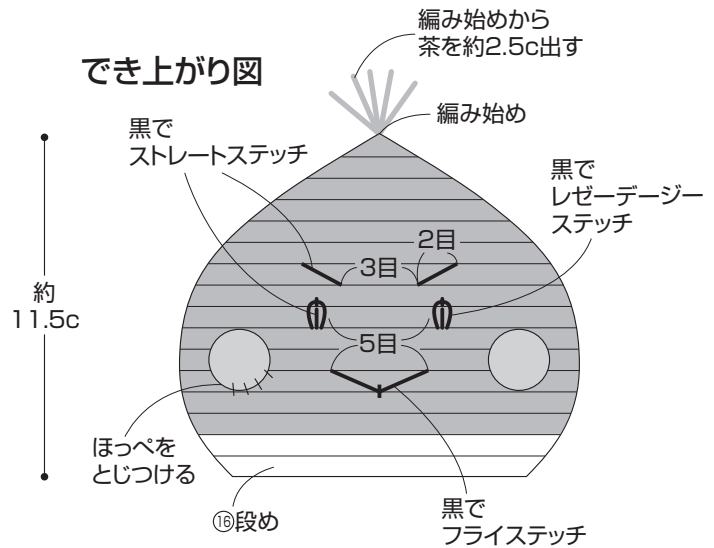
ほっぺ オレンジ(2枚)

糸を長めに残しておき、
本体にとじつける

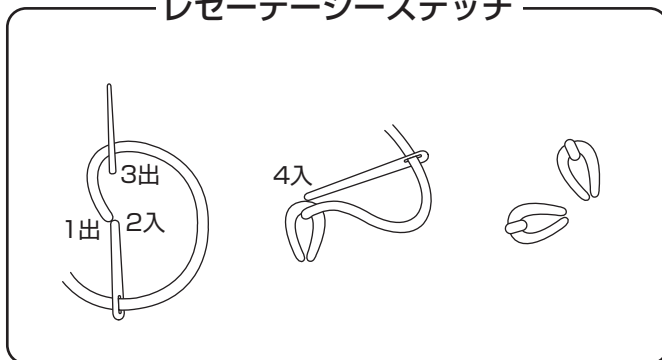


(6目)
① わの中に細編み
6目編み入れる

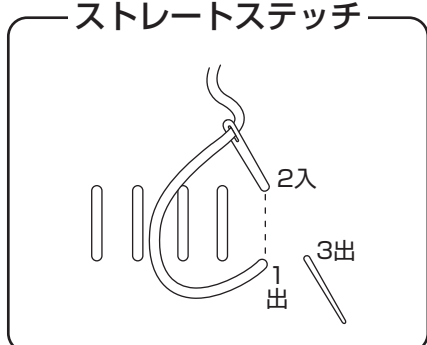
でき上がり図



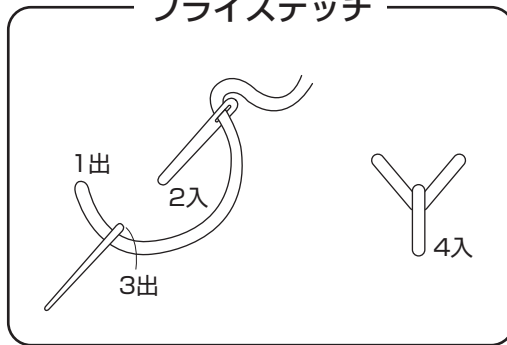
レゼーデージステッチ



ストレートステッチ



フライステッチ



チェーンつなぎ

