



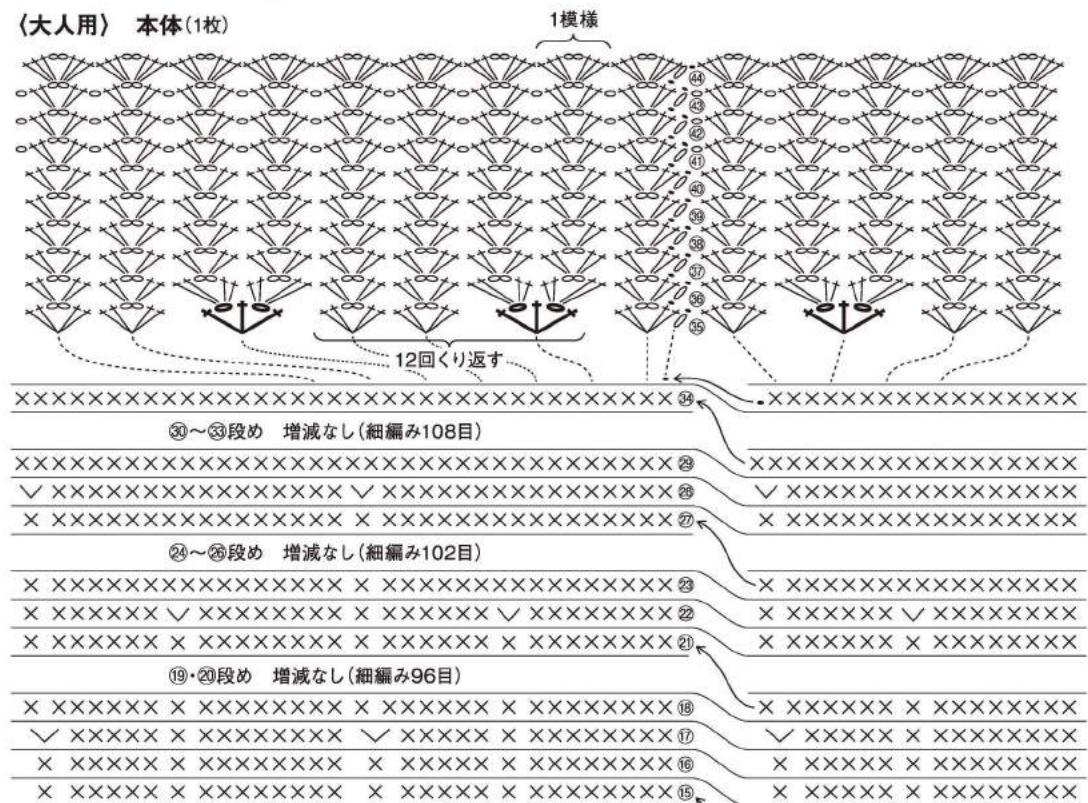
※サイズ：頭まわり(大人)約57cm (こども)約50cm※
 使用糸：エコアンダリヤ (40g玉巻)

1	2
ナチュラル(No.42)	オフホワイト(No.168)

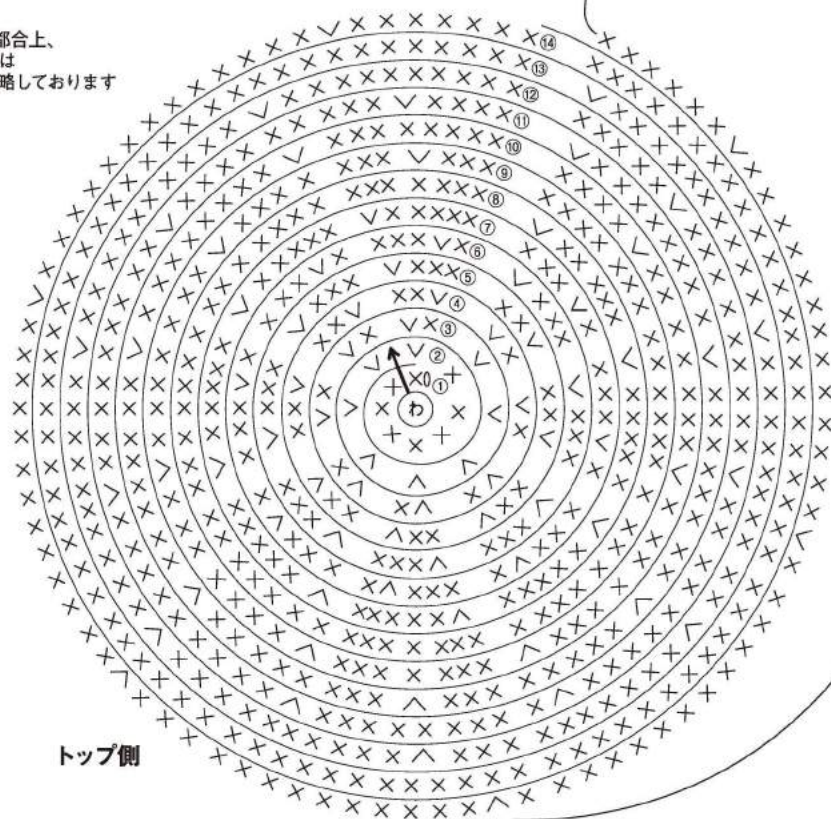
※使用量：(大人)3玉 (こども)1.8玉
 ※使用針：ハマナカアミアミ片かぎ針(金属製)5/0号
 糸と針(H250-706)6本1組
 ※ゲージ：細編み19目19段が10cm角
 ※編み方：糸は1本どりで、わの作り目で編み始め、図のように編みます。
 トップ・クラウンは、立ち上がりなしのぐるぐる編みで編みます。

エコアンダリヤ(かすり染め) (40g玉巻)

3	4
紺系(No.224)	ピンク×黄緑系(No.225)



※スペースの都合上、
 ⑮段以降は
 編み図を省略しております



トップ側

ブリム

トップ・クラウン

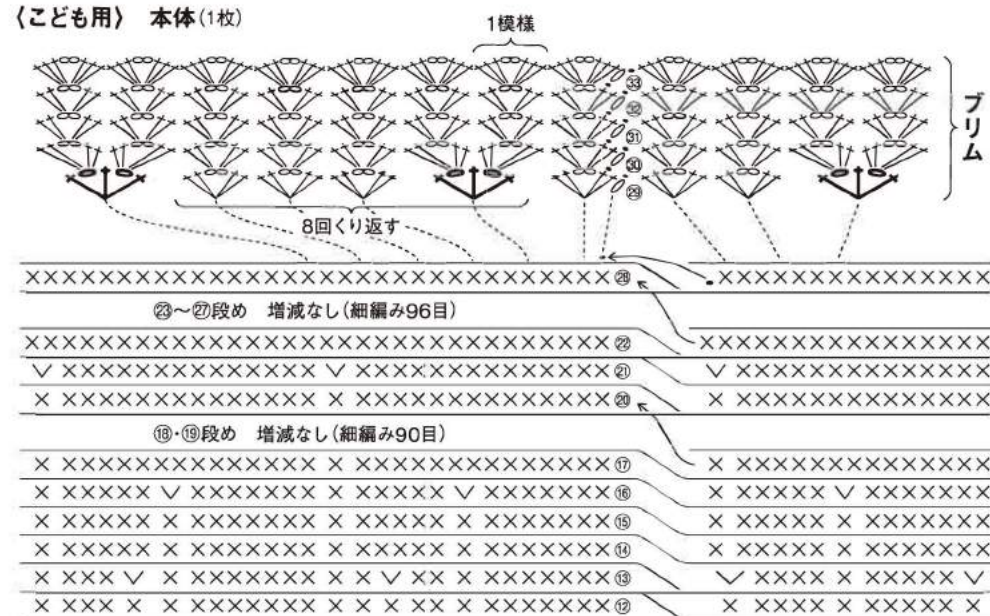
※鎖は束に拾う
 × ↑ = 細編み
 ∨ = 細編み2目編み入れる
 ● = 引き抜き編み

〈大人用〉

段	目数	増減
④⑤	48模様	※図参照
⑥⑦	48模様	※図参照
⑧⑨	36模様	※図参照
⑩⑪	108目	増減なし
⑫⑬	108目	6目増
⑭⑮	102目	増減なし
⑯⑰	102目	6目増
⑱⑲	96目	増減なし
⑳㉑	96目	6目増
㉒㉓	90目	増減なし
㉔㉕	90目	6目増
㉖㉗	84目	増減なし
㉘㉙	84目	増減なし
㉚㉛	77目	毎段7目増
㉜㉝	70目	毎段7目増
㉞㉟	63目	毎段7目増
㊱	56目	増減なし
㊲	56目	増減なし
㊳	48目	毎段8目増
㊴	40目	毎段8目増
㊵	32目	毎段8目増
㊶	24目	毎段8目増
㊷	16目	毎段8目増
㊸	16目	毎段8目増
㊹	わの中に細編み8目編み入れる	

大人用・こども用共通

〈こども用〉 本体(1枚)



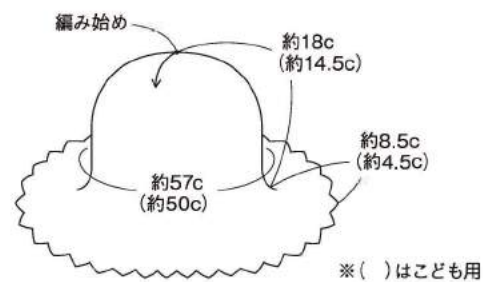
〈こども用〉

段	目数	増減
③④	40模様	※図参照
⑤⑥	40模様	※図参照
⑦⑧	32模様	※図参照
⑨⑩	96目	増減なし
⑪⑫	96目	6目増
⑬⑭	90目	増減なし
⑮⑯	90目	6目増
⑰⑱	84目	増減なし
⑲⑳	84目	7目増
㉑㉒	77目	増減なし

⑪段めまでは〈大人用〉を参照して編みます。

※スペースの都合上、編み図を省略しております

でき上がり図



※()はこども用

やっぱり専用タイプは違います！

乾けばパリッと
キレイな仕上がり

高固形分で硬度が高いため、しっかりと形状が保持できます。また、耐水性に優れているので、汗ばんでもベタツキがありません。※一般的なアイロン仕上げ用のスプレー類との比較

ハマナカエコアンダリヤ専用
スプレーのり

品番 H204-614

NE1/300cc 成分/アルカリ可溶性水性ポリマー

スプレーするだけ、カンタン仕上げ

エコアンダリヤ作品の仕上げ方

エコアンダリヤは、編み進んでいるうちに、編み地がうねってることがありますが、心配せずにそのまま編み進んでください。編み上がった帽子やバッグの作品の中に新聞紙やタオルなどを詰め、スチームアイロンを編み地から2~3cm浮かせて軽くかけ、形を整えます。スチームをかけることで見違えるように編み地がきれいになります。作品は水分が完全に乾くまでそのまま置いておきます。

スチームアイロンをかけて形を整えた作品に、「ハマナカエコアンダリヤ専用スプレーのり(品番H204-614)」をスプレーするとその形状が長く保たれます。*完全に乾くまでそのまま置いておきます。

エコアンダリヤは水に濡れると、強度が減少するため、仕上がった作品に最終の仕上げとして防水スプレーをすることをおすすめします。少量の水をはじき、繊維にしみ込みにくくなります。*防水スプレーの種類によっては、変色の可能性がありますので、作品の裏側など目立たない部分で試してからご使用ください。

ハマナカ株式会社

京都本社 〒616-8585 京都市右京区花園藪ノ下町2番地の3
 TEL 075-463-5151(代) FAX 075-463-5159
 東京支店 〒103-0007 東京都中央区日本橋浜町1丁目11番10号
 TEL 03-3864-5151(代) FAX 03-3864-5150



※安心・安全にお使いいただくために...
 ハマナカ手芸あみ糸は、すべて日本製です。