

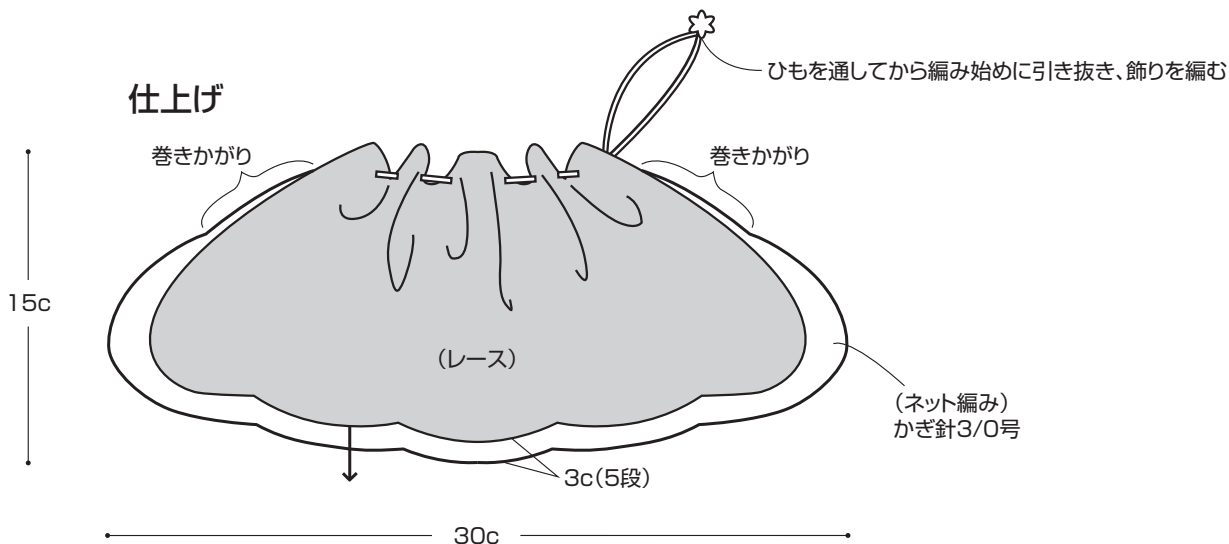
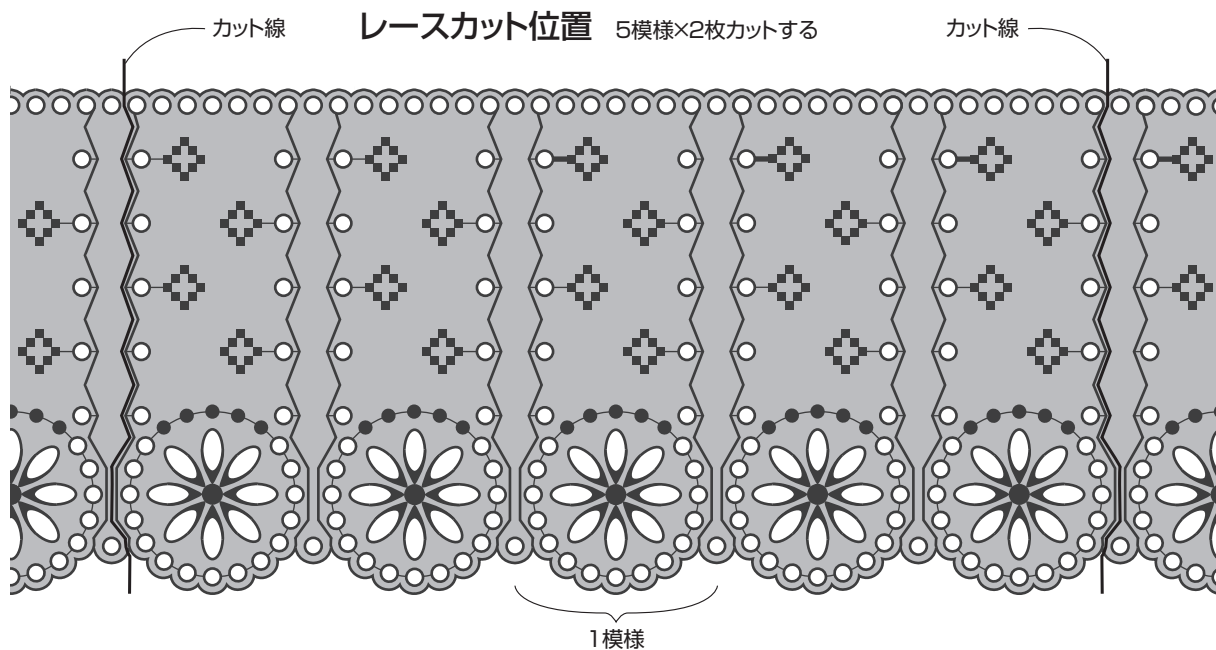
AMU-340 スカラップレースの巾着袋

この作品はテキスト2枚です (2-1)



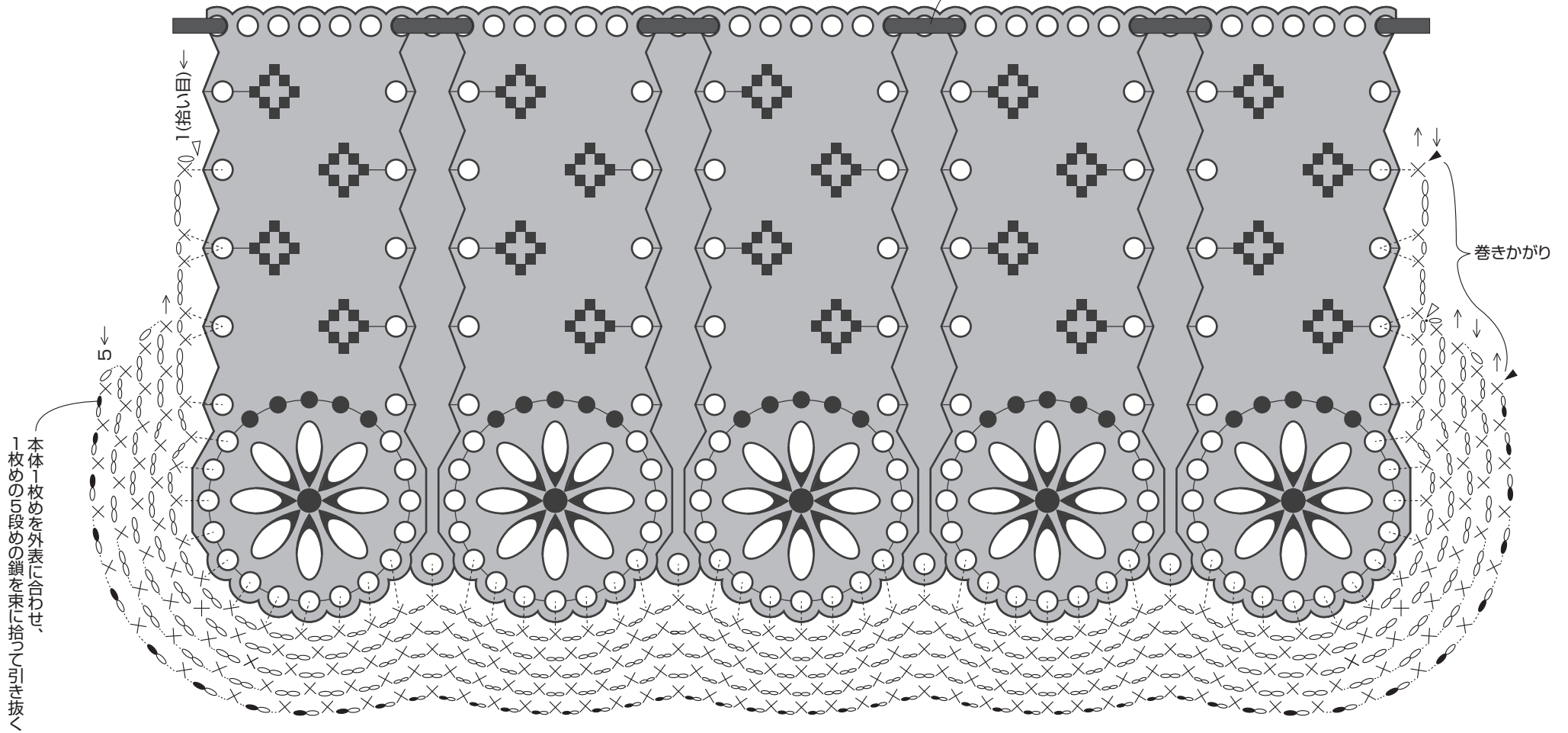
デザイン/ハマナカ企画

- ◆使用糸 フラックスC(25g玉巻)
生成り(No.1)0.4玉(10g)
 - ◆糸代 390円<税別>
[フラックスC 本体390円×1玉]
 - ◆副資材 アミュ・モチーフレース スカラップ
(H906-009-1・水色×白) 10模様。
 - ◆使用針 ハマナカアミアミ片かぎ針(金属製)3/0号(本体320円)。
 - ◆サイズ 幅30cm、高さ15cm(平置きの状態)。
 - ◆編み方 糸は1本どりで、指定の号数針で編みます。
レースを指定位置でカットします。
- 本体 … レースから目を拾い、ネット編みで本体を2枚編みます。
2枚めは指定位置で1枚めに引き抜きます。
脇を巻きかがりします。
- ひも … 図のように編み、28模様編んだらレースの指定位置に通し、編み始めに引き抜き、飾りを編んで仕上げます。



本体(2枚)

ひも通し位置



※鎖は束に拾う

× = 細編み

┃ = 中長編み

⊖ = 中長編み3目の玉編み

○ = ⊗ = 鎖3目のピコット

△ = 糸をつける

▲ = 糸を切る

⋯ = 引き抜き

ひも(1本)

※本体を通してから編み始めに引き抜き、飾りを編む。

