

AMU-36 エコアンダリヤで作るカーネーション



デザイン/ハマナカ東京支店販売部

ハマナカ株式会社

<2011S/S>

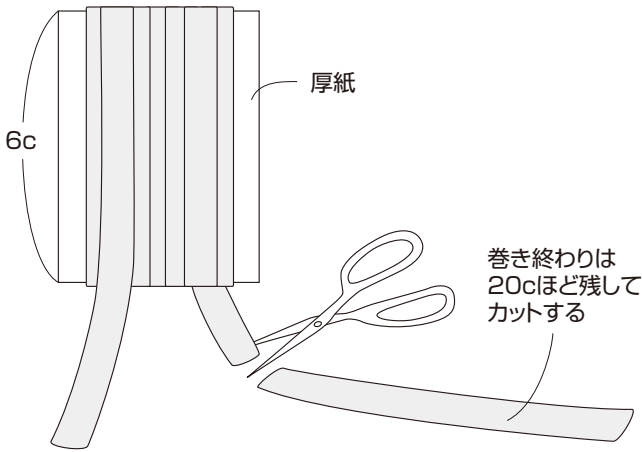
☆でき上がり寸法 花部分のみの高さ約5cm。

☆使用糸 エコアンダリヤ(40g玉巻)

	使用色	使用色	使用色	使用量
花	赤(No.37)	濃ピンク(No.46)	ピンク(No.32)	5m
茎	緑(No.61)	-	-	1.5m

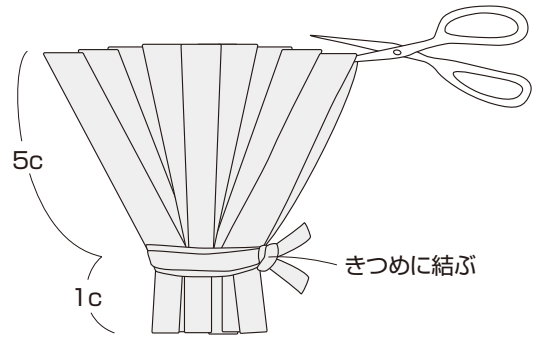
☆用意するもの ハマナカクラフトボンド(H464-003)、フラワー用ワイヤー(No.18)、厚紙(6cm×4cm)。

1 エコアンダリヤをカットして、厚紙に巻きつけます



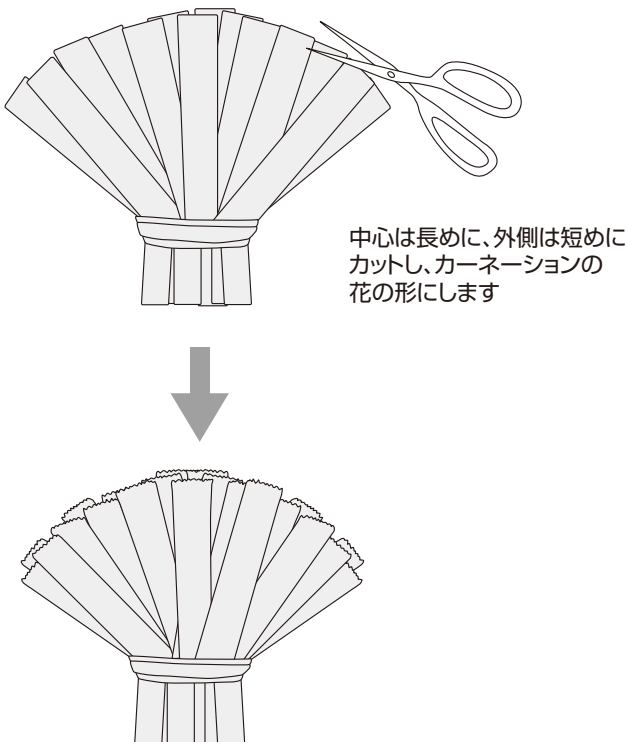
花用のエコアンダリヤを5mにカットして、6cの厚紙に広げながら5m分を巻きつけます

2 エコアンダリヤを厚紙からはずし、上の輪の部分のカットします

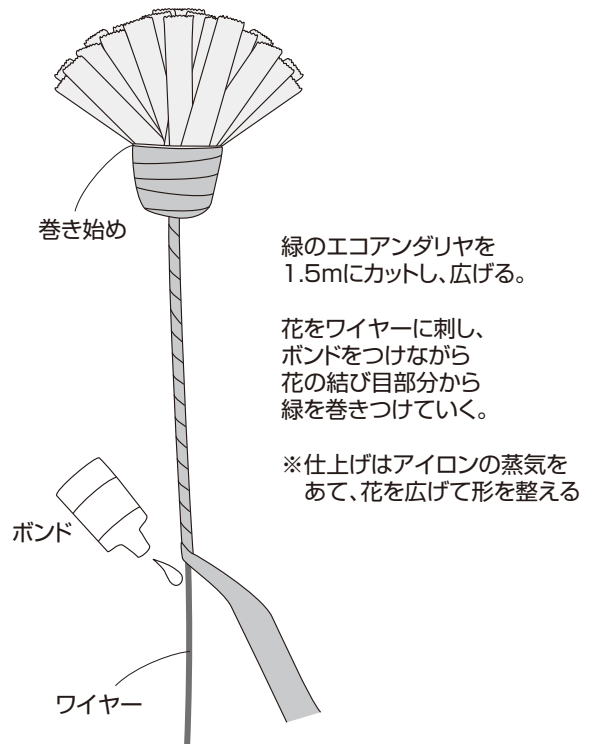


エコアンダリヤを厚紙からはずし、下から約1cのところを20c残したエコアンダリヤできつめに結ぶ。上の輪になっている部分をカットする。

3 上の部分をカットして花の形にします



4 茎を作って仕上げます



ハマナカ株式会社

〒616-8585 京都市右京区花園数ノ下町2番地の3 TEL (075) 463-5151 (代)

禁複写