

AMU-378 縄編みとかのこ編みのバッグ

2015A/W

この作品はテキスト2枚です(2-1)



デザイン/岡本啓子

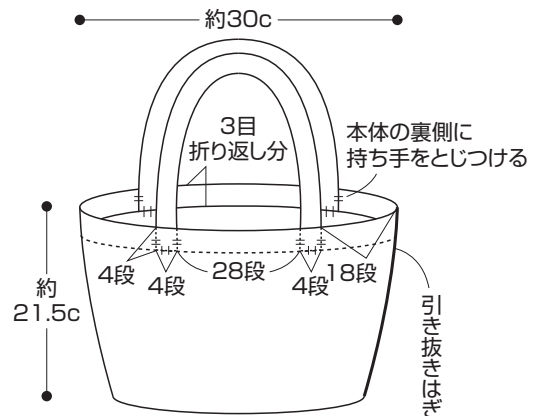
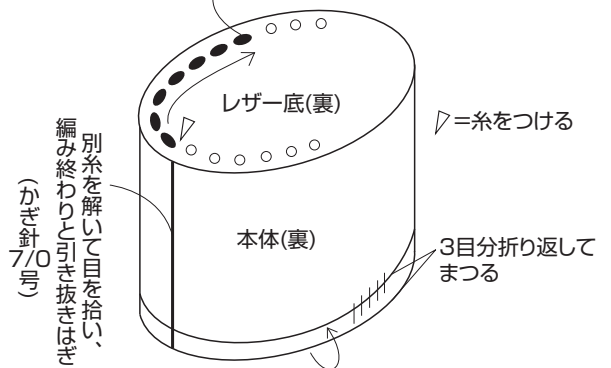


裏面

- ◆使用糸 アメリー(40g玉巻)
キャメル(No.8)4玉(160g)
- ◆糸代 2,320円<税別>
[アメリー 本体580円×4玉]
- ◆副資材 レザー底(大・こげ茶・H204-616)1枚。
- ◆使用針 ハマナカアミアミ玉付2本針8号(本体440円)、
片かぎ針(金属製)7/0号(本体320円)。
- ◆サイズ 口幅約30cm、深さ約21.5cm。
- ◆ゲージ かのこ編み14.5目24段が約10cm角、
模様編み20目が7cm 24段が10cm。
- ◆編み方 糸は2本どりで、指定の号数針で編みます。
本体…別糸を使う作り目で編み始め、かのこ編み・模様編みで編みます。別糸を解いて目を拾い、編み終わりと引き抜きはぎでわにします。〈仕上げ方〉を参照し、レザー底ととじ合わせます。口側の3目分を裏側に折り返してまつります。
持ち手…一般的な作り目で編み始め、メリヤス編みで編みます。両端をすくいとじにし、中に共糸を入れます。
仕上げ…本体に持ち手をとじつけて仕上げます。

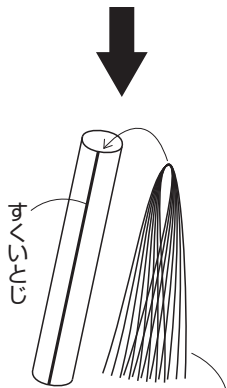
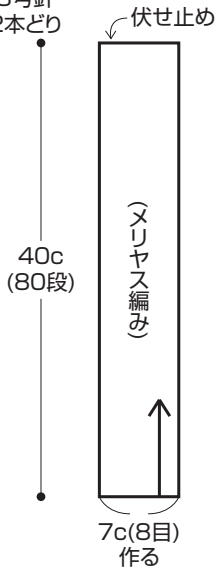
〈仕上げ方〉

裏側を見ながら、引き抜き編みで
レザー底の60穴と本体をとじ合わせる



持ち手(2本)

8号針
2本どりで



80cにカットした共糸8本を
2つ折りにして中に入れる

