

AMU-440 組ひもプレートで作る!! 8本うね組み (3色使い)

※組み始める前に別紙の「ハマナカ組ひもプレート平組みの使い方」をご参照ください。

8本うね組

使用糸 亜麻糸リネン



●セットの仕方

No.1 白 1mを2本

No.9 緑 1mを1本

No.4 黄色 1mを1本

1 糸をセットする

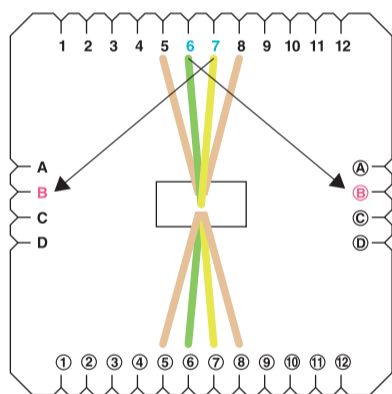
緑と黄色の100センチの糸を2本ずつ用意し、四つ編みの輪をつくり、〈1図〉のようにプレートに糸をセットします。

2 糸を動かして組む

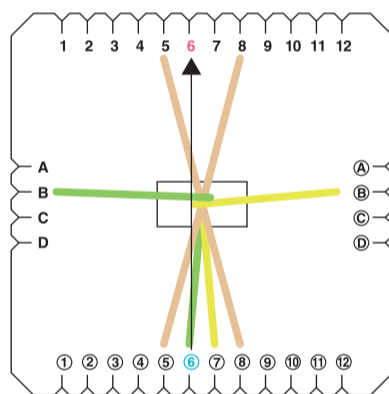
1図～5図の順に糸を動かします。〈5図〉まで組んだら1図～5図を1セットとしてくり返します。(色の配色は違います)

★組み方

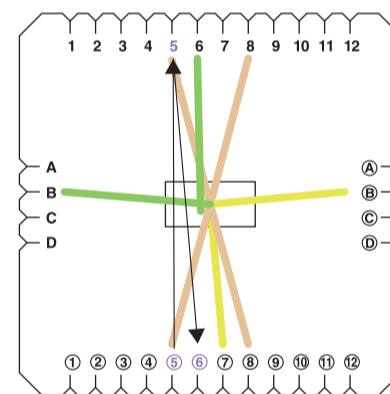
←糸を動かす方向



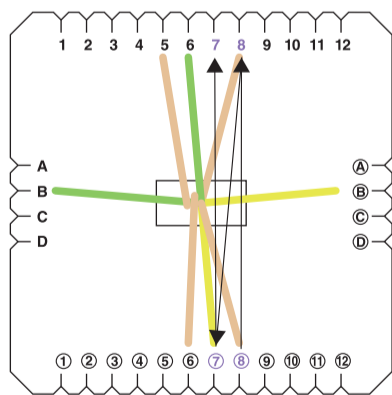
〈1図〉
6 → B
7 → B



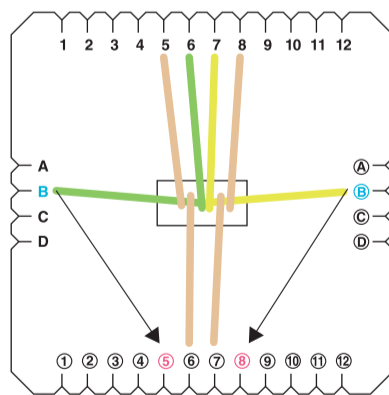
〈2図〉
6 → 6



〈3図〉
5 → 6
5 → 5



〈4図〉
7 → 7
8 → 7
8 → 8



〈5図〉
B → 5
B → 8