

# AMU-45 ボーダーニットタイ

◆使用糸 フラックスK(25g玉巻)

	①	②	③	使用量
イ色	紺(No.17)	赤茶(No.202)(廃色)	茶(No.204)(廃色)	1.4玉
ロ色	生成り(No.11)	ベージュ(No.12)	サンドベージュ(No.13)	1玉

◆使用針 ハマナカアミアミ玉付2本針4号。

◆でき上がり寸法 幅6cm、丈132cm。

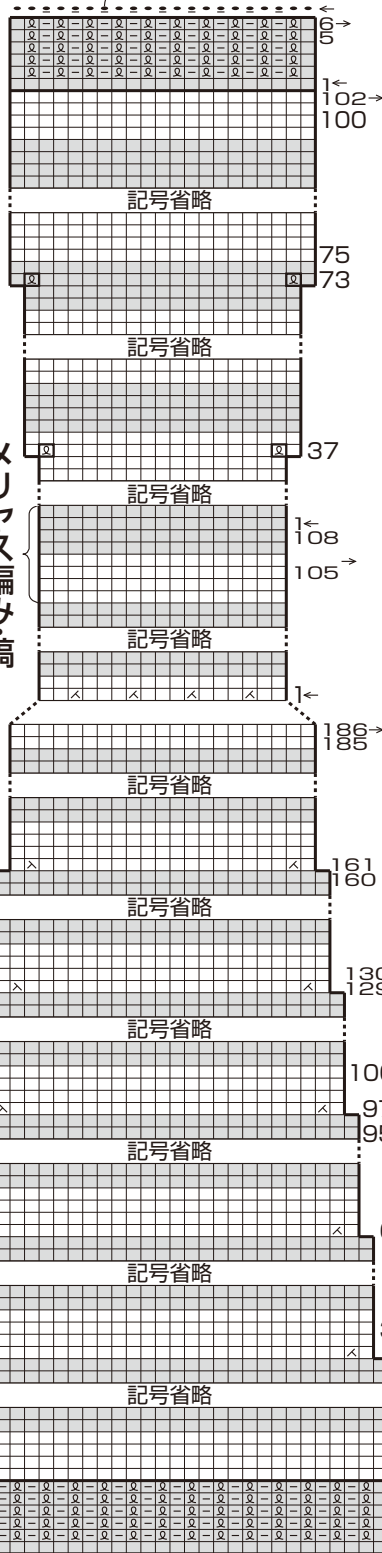
◆ゲージ メリヤス編み・縞26目31段が10cm角。









◆編み方 糸は1本どりで、配色しながら指定の号数針で編みます。共糸鎖の作り目で編み始め、ねじり1目ゴム編み→メリヤス編み・縞→ねじり1目ゴム編みの順に編み進みます。両脇をイ色ですくいとじにして仕上げます。



デザイン/風工房

表目は表目、裏目は裏目の伏せ止め



-  =  表目
-  = 右上2目1度
-  = 左上2目1度
-  = ねじり目
-  = ねじり増目
-  = イ色
-  = ロ色

