

# AMU-471 2玉で編める!四角型がま口バッグ



デザイン/野口智子

☆でき上がり寸法 口幅約25cm、深さ約15cm。

<2016A/W>

☆使用糸 ルナモール《グラデーション》(50g玉巻)

①	②	使用量
白系(No.201)	ブルー系(No.203)	1.9玉

☆用意するもの 口金四角型(幅25cm×高さ7.5cm)、縫い糸、縫い針。

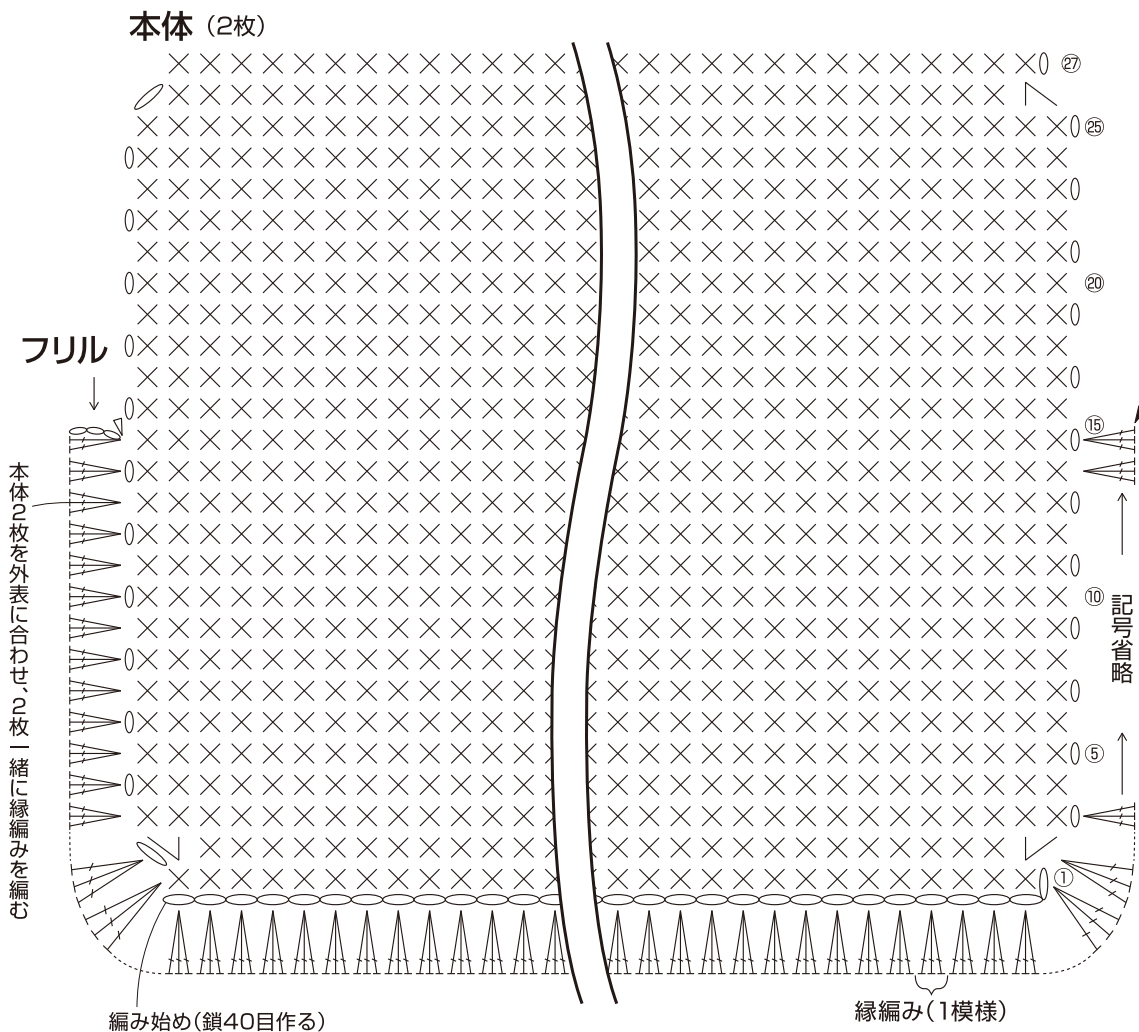
☆使用針 ハマナカアミアミ片かぎ針(金属製)7/0号、毛糸とじ針(H250-706)6本1組。

## 〈編み方〉

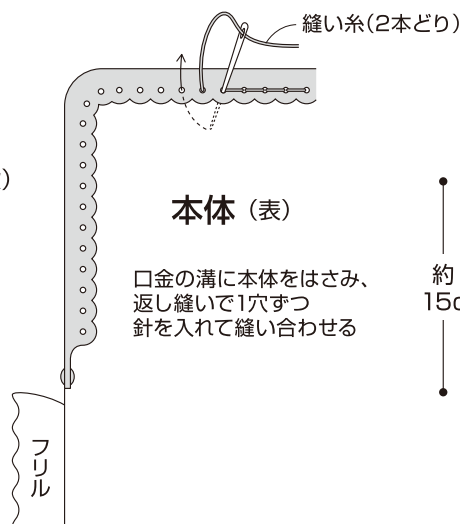
糸は1本どりで、図のように編みます。本体を2枚編んでから、フリルを編みます。口金を縫いつけて仕上げます。

### ゲージ

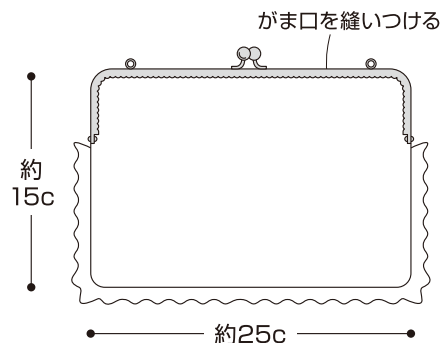
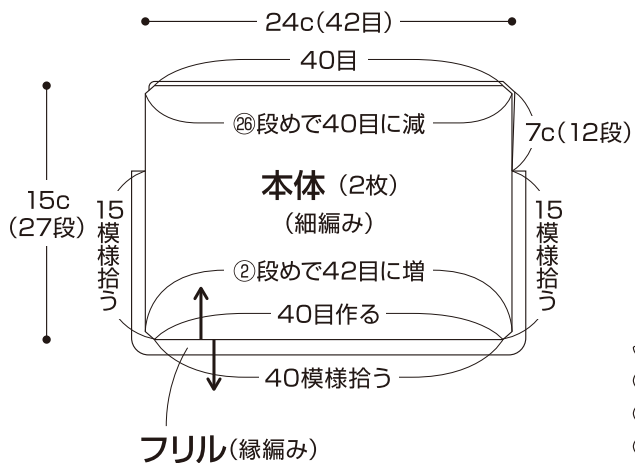
細編み  
18目18段が  
10cm角。



## 〈口金のつけ方〉



## でき上がり図



ハマナカ株式会社

〒616-8585 京都市右京区花園数ノ下町2番地の3 TEL(075)463-5151(代) 禁複写