

AMU-5 お正月のししまいタワシ



〈2010 A/W〉

この作品はテキスト2枚です(2-1)



デザイン/久嶋千幸

☆でき上がり寸法 高さ約12.5cm、幅約18.5cm。

☆使用糸 ハマナカポニー(50g玉巻)

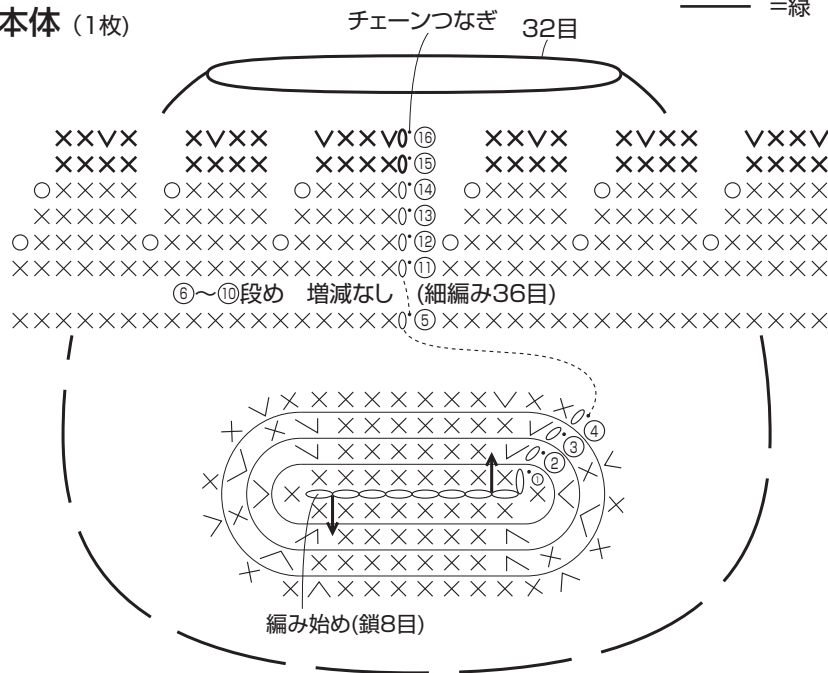
使用色	使用量	使用色	使用量
赤(No.404)	0.6玉	黒(No.402)	0.2玉
緑(No.426)	少々	黄(No.432)	少々
オフホワイト(No.442)	少々		

☆使用針 ハマナカミアミ片かぎ針(金属製)7/0号、毛糸とじ針(H250-706)6本1組。

- × = 細編み
- ✓ = 細編み2目編み入れる
- = 編み目をとばして減目

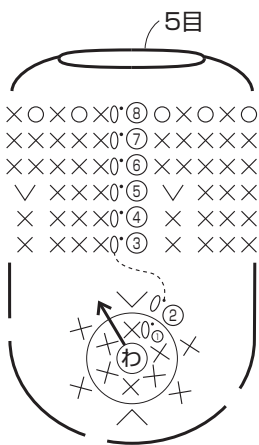
- = 赤
- = 緑

本体 (1枚)



- (32目)
- ⑩ 1-8-1 増
 - ⑨ 増減なし(24目)
 - ⑧ 1-6-1 減
 - ⑦ 増減なし(30目)
 - ⑥ 1-6-1 減
 - ⑤ } 増減なし(36目)
 - ④ } 1-6-3 増
 - ③ } 段目 回
 - ② } 鎖の周囲から
 - ① } 細編み18目拾う
 - 作り目=鎖8目作る

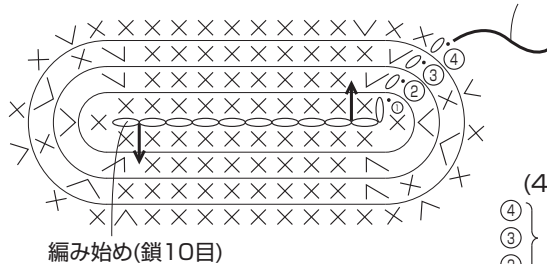
耳 黒(2枚)



- (5目)
- ⑧ 1-5-1 減
 - ⑦ } 増減なし(10目)
 - ⑥ } 増減なし(10目)
 - ⑤ 1-2-1 増
 - ④ } 増減なし(8目)
 - ③ } 増減なし(8目)
 - ② 1-2-1 増
 - ① わの中に細編み6目編み入れる

くちまわり (1枚)

糸を長めに残しておき、本体にとじつける

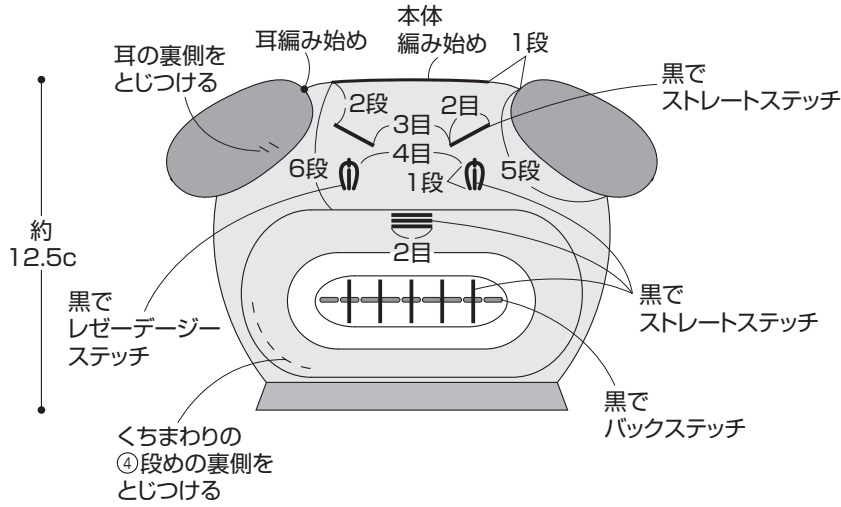


- (40目)
- ④ } 1-6-3 増
 - ③ } 1-6-3 増
 - ② } 1-6-3 増
 - ① 鎖の周囲から
 - 細編み22目拾う
 - 作り目=鎖10目作る

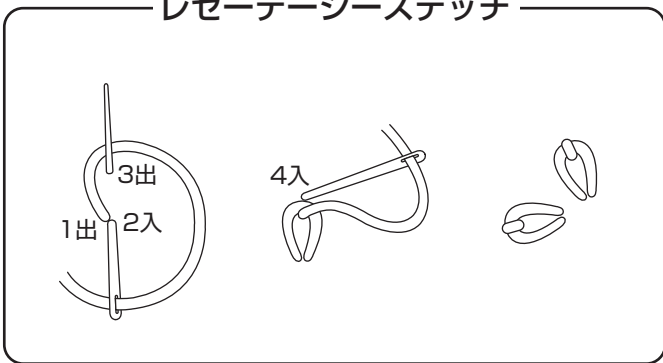
くちまわりの配色

③、④段め	赤
②段め	黄
①段め	オフホワイト

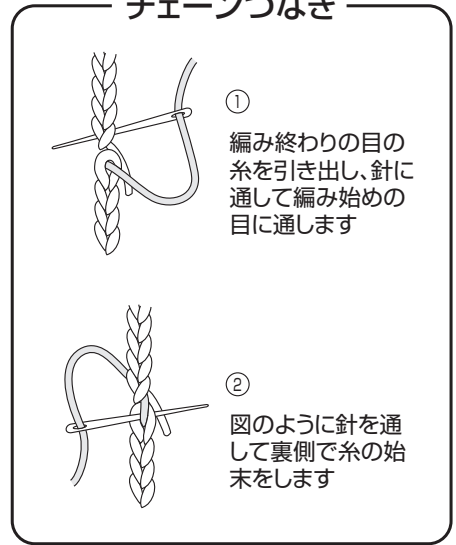
でき上がり図



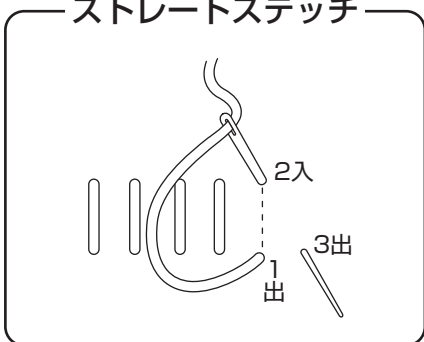
レーザーデージステッチ



チェーンつなぎ



ストレートステッチ



バックステッチ

