

AMU-55 コスモスタワシ

<2011A/W>



デザイン/城戸珠美

☆でき上がり寸法 たて約13cm、よこ約13cm。

☆使用糸 ハマナカボニー(50g玉巻)

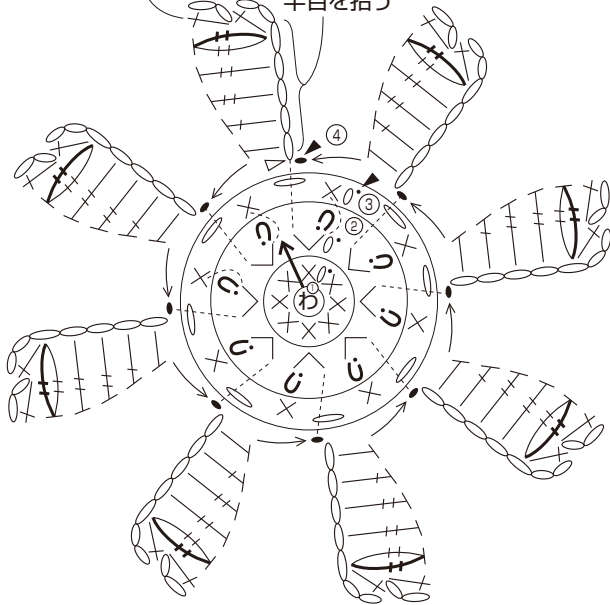
使用色	使用量	使用色	使用量
黄緑(No.476)	0.3玉	ピンク(No.465)	0.2玉
黄(No.432)	0.1玉		

☆使用針 ハマナカボニー針(金属製)7.5/0号[税込336円]、
毛糸とじ針(H250-706)6本1組[税込357円]。


本体 (1枚)

細編みの
頭目手前側半目と
足の1本を拾って細編み

鎖の裏コブと
半目を拾う




×の編み方

4段めの花びらの  の
足を裏側から束に拾い、
続けて前段に針を入れて細編み

チェーン
つなぎ

鎖10目



本体の配色

⑤～⑧段め	黄緑
④段め	ピンク
①～③段め	黄


※③段めは前段のピコットを手前に倒して編む

※④段めは前段を向こう側に倒して、前々段に編む
③段めを編みくるまないように注意する

※指定以外の鎖は束に拾う


- ×, + = 細編み
- ∨ = 細編み2目編み入れる
- ┆ = 中長編み
- ┆ = 長編み
- ┆ = 長々編み
- ┆ = 長々編み2目の玉編み

- , ● = 引き抜き
- △ = 糸をつける
- ▲ = 糸を切る

- ∨ =  鎖の裏コブと半目を拾って引き抜き
細編みの頭目手前側半目と足の1本を拾って引き抜き


-  = 鎖10目のピコット

でき上がり図




約13c

チェーンつなぎ



①

編み終わりの目の糸を引き出し、針に通して編み始めの目に通します



②

図のように針を通して裏側で糸の始末をします