

AMU-56 キンモクセイタワシ



<2011A/W>



デザイン／城戸珠美

☆でき上がり寸法 たて約15cm、よこ約13cm。

☆使用糸 ハマナカポニー(50g玉巻)

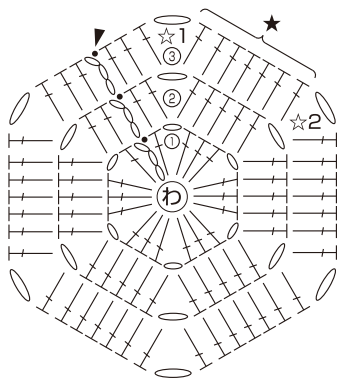
使用色	使用量	使用色	使用量
オレンジ(No.434)	0.3玉	緑(No.426)	0.2玉
薄茶(No.480)	0.2玉		

☆使用針 ハマナカポニー針(金属製)7.5/0号[税込336円]、
毛糸とじ針(H250-706)6本1組[税込357円]。

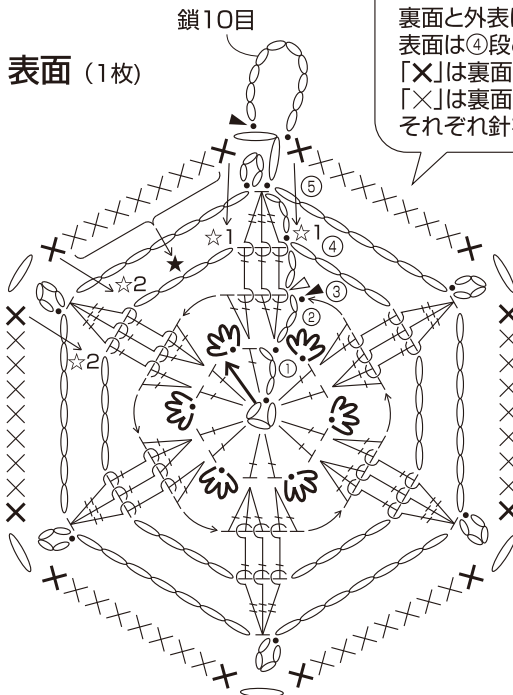
編み方

- (1)裏面を編みます。
- (2)表面を④段めまで編みます。
裏面と外表に合わせて⑤段めを編みます。

裏面 薄茶(1枚)



表面 (1枚)



[⑤段めの編み方ポイント]

裏面と外表に合わせ、一緒に編む。
表面は④段めをすべて束に拾い、
「X」は裏面の角(☆)に
「×」は裏面の③段めの頭目(★)に
それぞれ針を入れて編む。

表面の配色

③～⑤段め	緑
①、②段め	オレンジ

※鎖は束に拾う

× = 細編み

⌋ = 長編み

⌋ = 長々編み

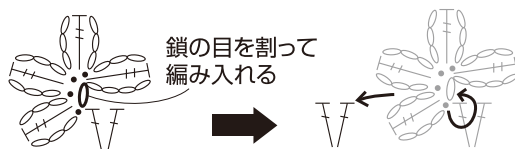
⌋ = 長々編み表引き上げ目3目1度

● = 鎖4目のピコット

△ = 糸をつける

▲ = 糸を切る

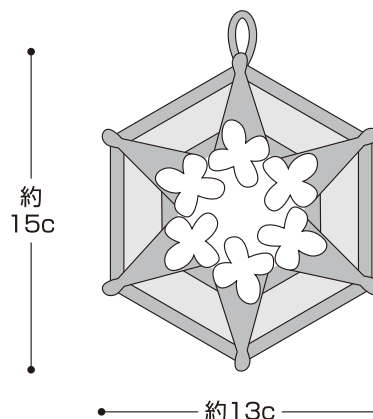
の編み方



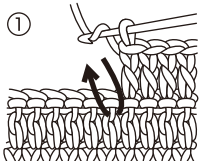
①図のように花びらを編みます

②針をつけたまま矢印の方向に回し、続けて次の長編みを編みます(花びらは外側を向きます)

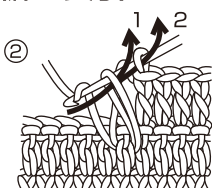
でき上がり図



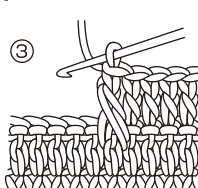
長編み表引き上げ目



① 針に糸をかけ、矢印のように前段の柱をすく。長編みを編む。



② 糸を順番に引き出し、



でき上がり。

ハマナカ株式会社

〒616-8585 京都市右京区花園数ノ下町2番地の3 TEL(075)463-5151(代) 禁複写