

# AMU-63 バラたわし



デザイン/城戸珠美

☆でき上がり寸法 直径約10cm。

☆使用糸 ハマナカポニー(50g玉巻)

使用色	使用量	使用色	使用量
赤(No.404)	0.4玉	緑(No.427)	0.2玉

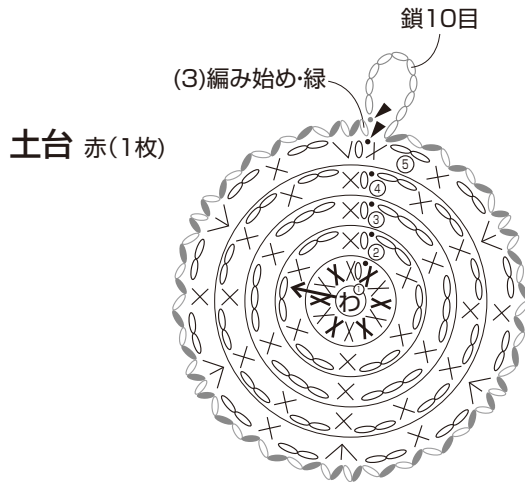
☆使用針 ハマナカポニー針(金属製)7.5/0号[税込336円]、毛糸とじ針(H250-706)6本1組[税込357円]。

## 編み方

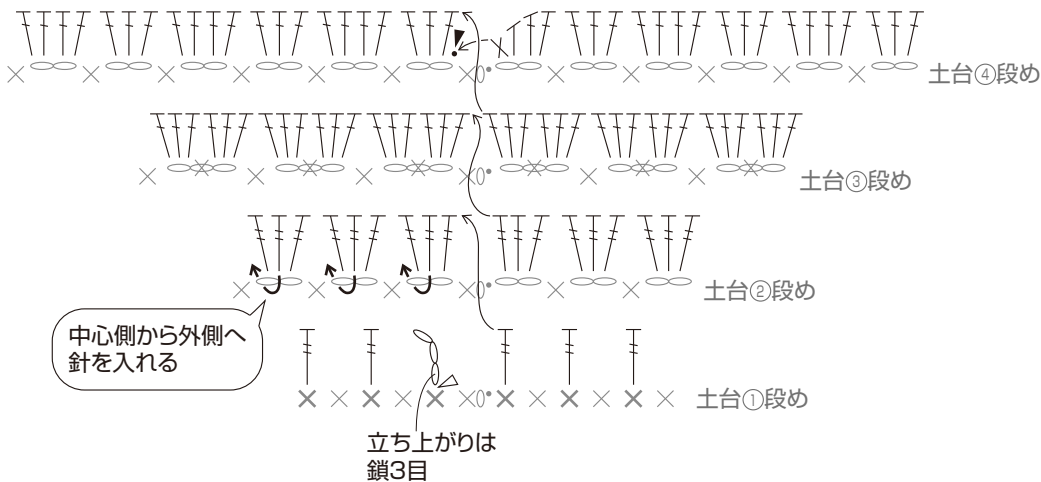
- (1)土台を編みます。
- (2)土台に花びらを編みつけます。
- (3)がくを編みます。続けてがくと土台を外表に合わせ、鎖とじでとじ合わせて仕上げます。

※鎖は束に拾う

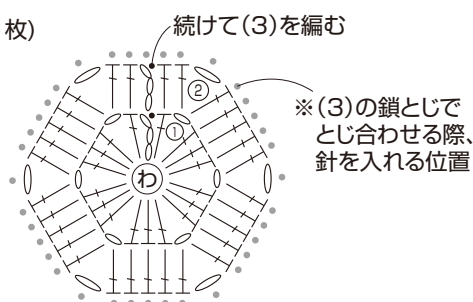
- × = 細編み
- ∨ = 細編み2目編み入れる
- ∇ = 細編み3目編み入れる
- ┆ = 中長編み
- ┆ = 長編み
- ┆ = 長々編み
- , ● = 引き抜き
- △ = 糸をつける
- ▲ = 糸を切る




## 花びら 赤(1枚)



## がく 緑(1枚)



## でき上がり図



約10c