AMU-65　ダリアたわし

<2012S/S>

デザイン／城戸珠美

☆でき上がり寸法　直径約12.5cm。

☆使用糸　ハマナカボニー(50g玉巻)

使用色	使用量	使用色	使用量
オレンジ(No.434)	0.5玉	緑(No.427)	0.1玉

☆使用針　ハマナカボニー針(金属製)7.5/0号[税込336円]、
毛糸とじ針(H250-706)6本1組[税込357円]。

編み方

(1)土台を編みます。
(2)土台に花びらを編みつけて仕上げます。

土台（1枚）

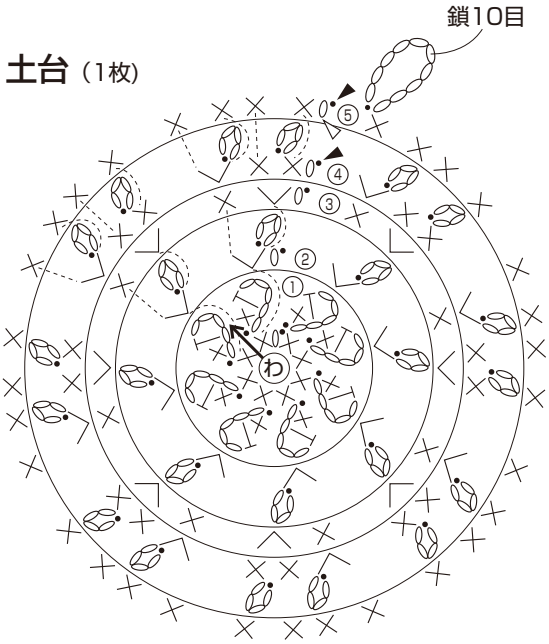

※②段め・③段め・⑤段めを編むときは
前段のピコットを手前側に倒して編む

土台の配色

⑤段め	緑
①～④段め	オレンジ

鎖の裏コブと
半目を拾って編む

細編みの頭目手前側半目と
足1本に針を入れて、ピコットの
要領で引き抜き

×　=細編み
∨　=細編み2目編み入れる
T　=中長編み
T　=長編み
=鎖4目のピコット
=鎖10目のピコット
△　=糸をつける
▲　=糸を切る

花びら オレンジ

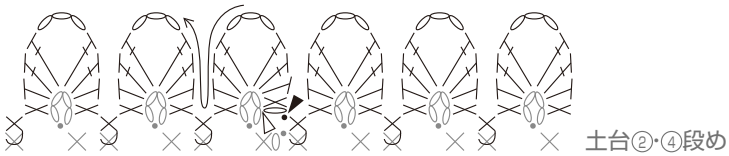

土台②・④段めのピコットに、土台の中心側から
針を入れ、花びらを編みつけます

花びらの枚数

土台④段め	16枚
土台②段め	8枚

細編み表引き上げ目

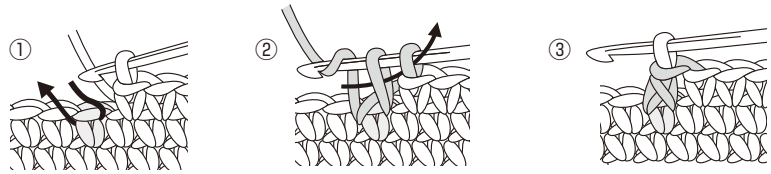

矢印のように針を表側から
入れ、糸を引き出します

針に糸をかけ、針に
かかっている2つのループを
一度に引き抜きます

でき上がり

でき上がり図

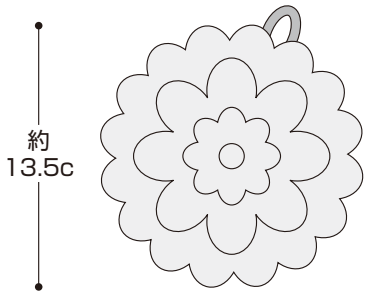

ハマナカ株式会社
〒616-8585　京都市右京区花園藪ノ下町2番地の3　TEL(075)463-5151(代)

禁複写