AMU-73

シックなルームシューズ

Room Shoes

写真は、Ⓐ配色です。

＊サイズ　底23cm

＊使用糸　ハマナカポムビーンズ(25g玉巻)(廃番)

	Ⓐ	Ⓑ	Ⓒ	使用量
イ色	ワインレッド(No.10)	レッド(No.1)	ダークブルー(No.7)	1.8玉
ロ色	カフェブラック(No.12)	グレー(No.18)	ベージュ(No.14)	0.9玉
ハ色	ピーチ(No.11)	パープル(No.5)	レッド(No.1)	0.3玉

＊使用針　ハマナカアミアミ片かぎ針(金属製)5/0号

＊ゲージ　長編み：18目6段が10cm角

＊編み方　糸は1本どりで、底中央から編み始めます。
底…鎖25目を作り、両端で増目をしながら編みます。
側　面…配色を変えながら、つま先側で図のように減目をして編みます。
仕上げ…花モチーフを編んでとじつけます。

側面・底の編み方

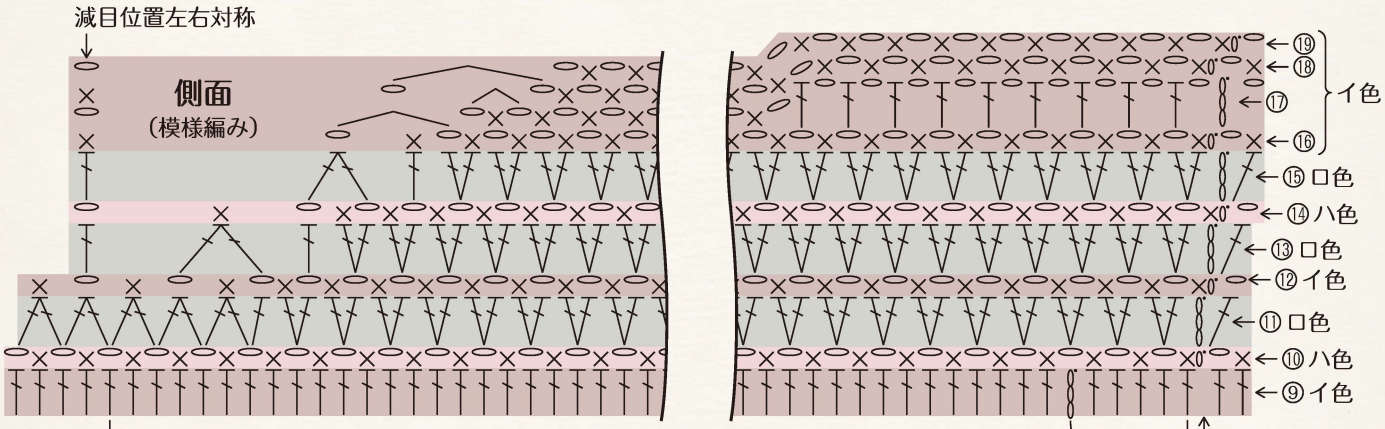

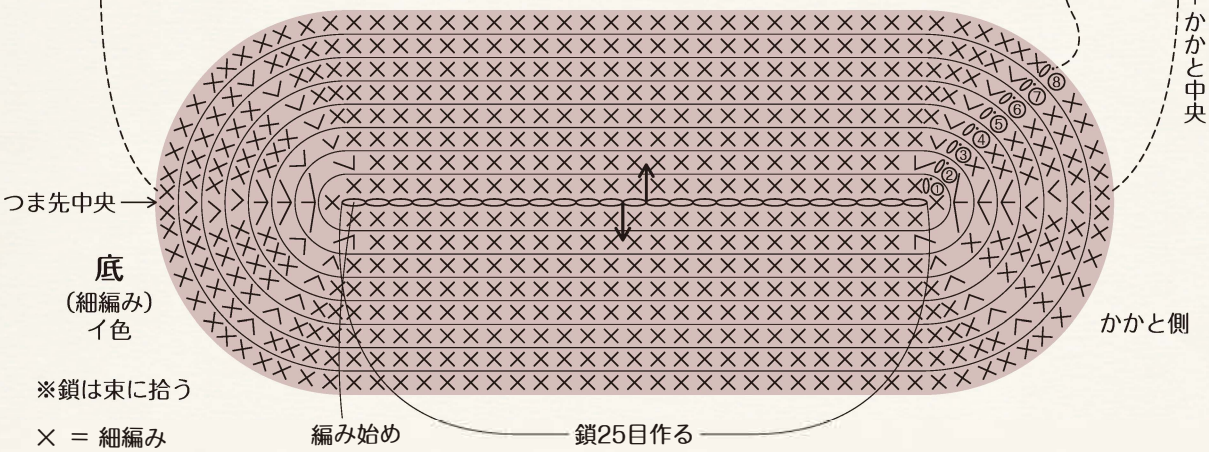

※鎖は束に拾う

× ＝ 細編み

∨ ＝ 細編み2目編み入れる

∧ ＝ 細編み2目1度

⋁ ＝ 細編み3目編み入れる

† ＝ 長編み

† ＝ 長編み2目編み入れる

† ＝ 長編み2目1度

† ＝ 長編み2目玉編み

花モチーフ

イ色・ロ色・ハ色(各2枚)



仕上げ

花モチーフを各色1枚ずつ
3枚1組にして、とじつける

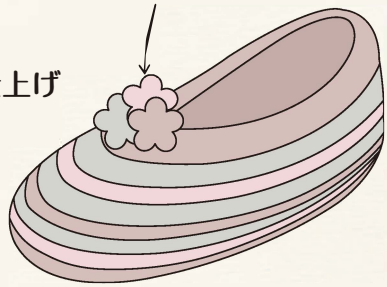

禁複写

ハマナカ株式会社　京都本社 / 〒616-8585 京都市右京区花園藪ノ下町2番地の3　TEL.075-463-5151(代)
ホームページ http://www.hamanaka.co.jp　メール iweb@hamanaka.co.jp