AMU-89　バッグチャーム「浮き輪」

<2011S/S>

デザイン／イトウスミ

☆**でき上がり寸法**　直径約6cm。

☆**使用糸**　**エコアンダリヤ**(40g玉巻)

使用色	使用量	使用色	使用量	使用色	使用量
白(No.1)	2g	赤(No.37)	2g	青(No.72)	2g

☆**副資材**　**・ハマナカカニカン付きチャーム**(H231-009-3・ダークシルバー)……1個
・ハマナカ丸カン(太さ0.8mm・直径5mm・H231-026-3・ダークシルバー)……2個

☆**用意するもの**　ハマナカクリーンわたわた少々。

☆**使用針**　ハマナカアミアミ片かぎ針(金属製)5/0号、毛糸とじ針(H250-706)6本1組。

本体（1枚）

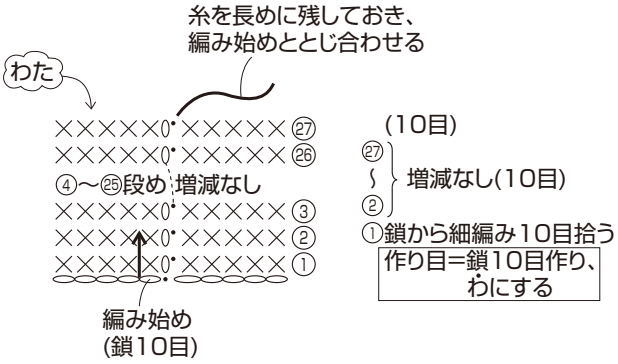

× ＝細編み

本体の配色

㉖、㉗段め	白
㉓～㉕段め	青
⑳～㉒段め	赤
⑰～⑲段め	白
⑭～⑯段め	青
⑪～⑬段め	赤
⑧～⑩段め	白
⑤～⑦段め	青
②～④段め	赤
作り目、①段め	白

でき上がり図

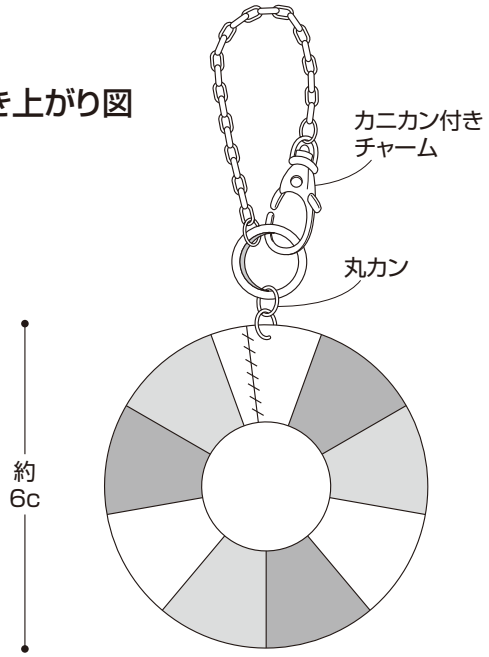

仕上げ方

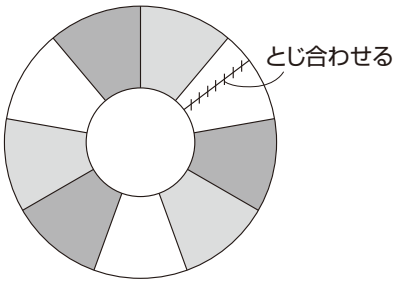

わたを入れてから、編み始めと
編み終わりを巻きかがりでとじ合わせます

ハマナカ株式会社
〒616-8585　京都市右京区花園藪ノ下町2番地の3　TEL(075)463-5151(代)
禁複写