

AMU-96 北欧柄のソックス (5~6歳サイズ)



デザイン/すぎやまとも

☆でき上がり寸法 約14cm。

☆使用糸 フォープライ(50g玉巻)

使用色	使用量	使用色	使用量
白(No.302)	0.5玉	赤(No.335)	0.4玉
紺(No.338)	0.1玉		

☆使用針 ハマナカミアミくつした針2号・3号(14.5cm5本針)[税込各483円]、毛糸とじ針(H250-706)6本1組[税込357円]。

<2011A/W>

この作品はテキスト2枚です(2-1)

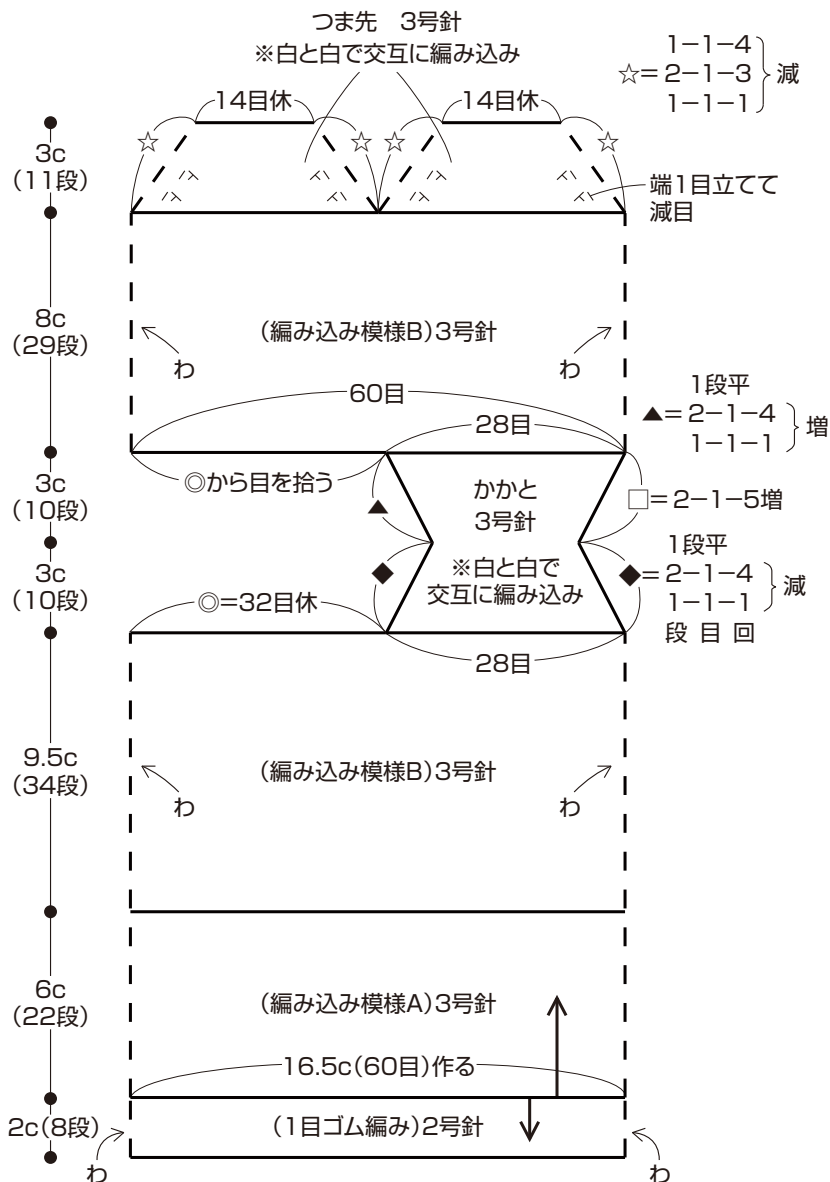
編み方

- (1)糸は1本どりで別糸鎖の作り目で編み始め、裏に糸を渡す編み込みで図のように本体を編みます。
- (2)編み終わりのつま先をメリヤスはぎにします。
- (3)足口は別糸の作り目を解いて60目拾い、1目ゴム編みを輪に編み、ゆるめに伏せ止めをして仕上げます。

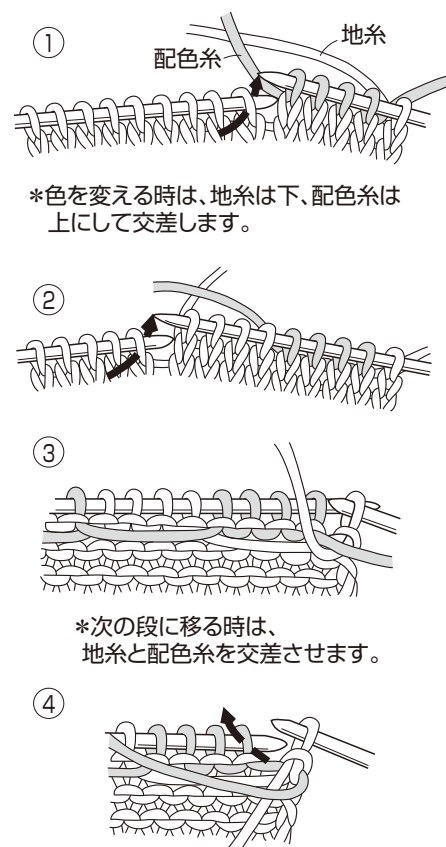
ゲージ

編み込み模様A・B
36目36段が
10cm角。

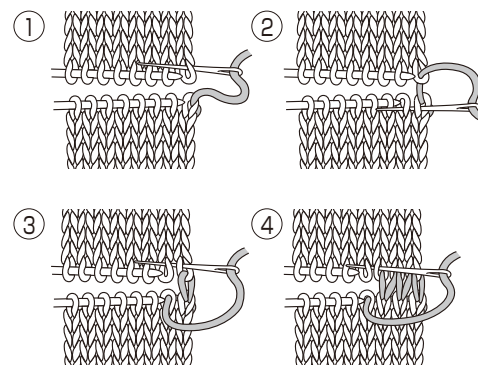
右くつ下 ※左くつ下は左右対称に編む



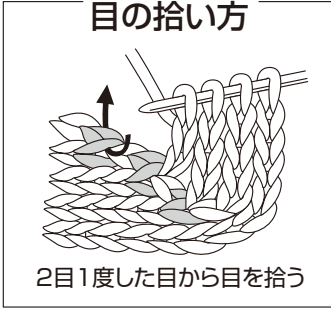
裏に糸を渡す編み込み



メリヤスはぎ



かかと部分の
目の拾い方



- = □ 表目
- = 白 (No.302)
- △ = 右上2目1度
- = 赤 (No.335)
- △ = 左上2目1度
- = 紺 (No.338)

でき上がり図

