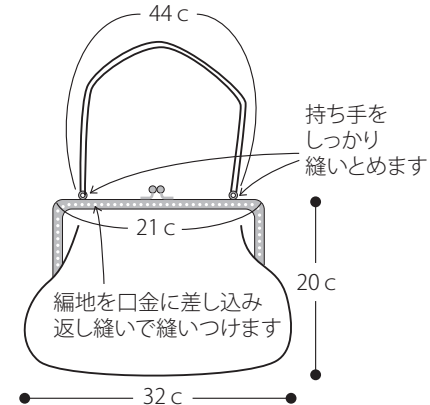
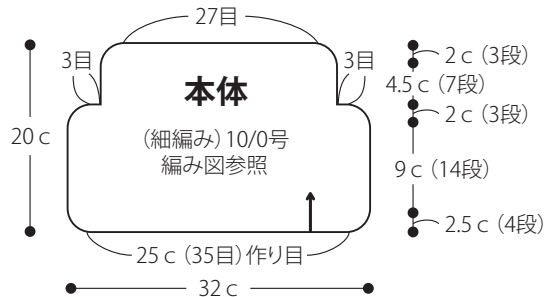




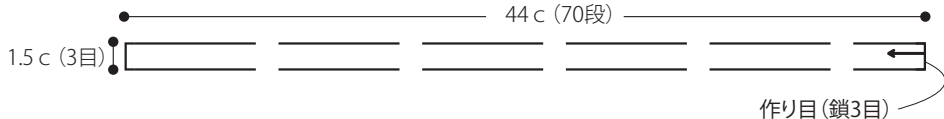
トリスのハンドバッグ

ARMS-696

[使用糸] リッチモア トリス No.12-2.4玉 (廃番)
 [使用糸] ハマナカアミアミ片かぎ針(金属製) 10/0号、短5本針10号(5本のうち2本を使います)
 [副資材] バッグ用口金・アンティーク(H207-010)
 [ゲージ] 細編み 14目16段が10cm角
 [作り方] くさりの作り目より、底から編み図のように編みます。口金に編み地を差し込み、均等にいせ込みながら、手縫い糸を使って返し縫いで縫いつけます。持ち手を編んでつけます。



ひも (棒リリヤン編み) 10号針



棒リリヤン編みの方法

