

H141-009 カウチンベスト(メンズ)

この作品はテキスト2枚です(2-1)



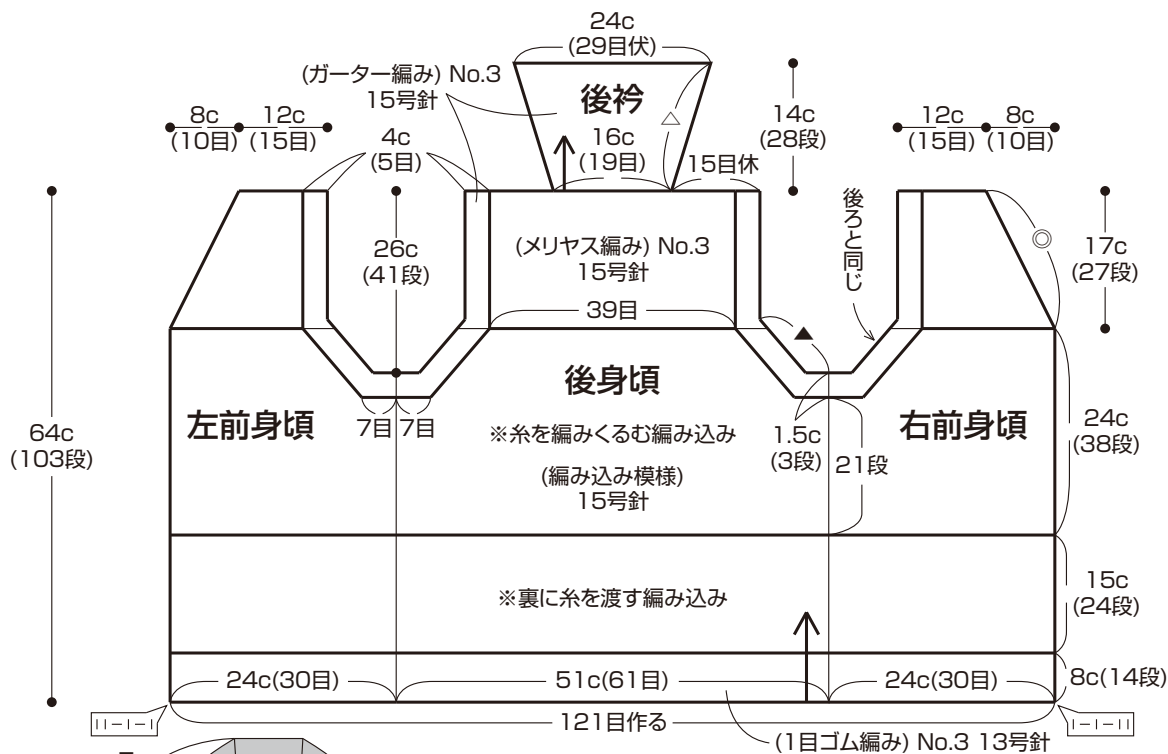
写真はA配色です。

デザイン/風工房

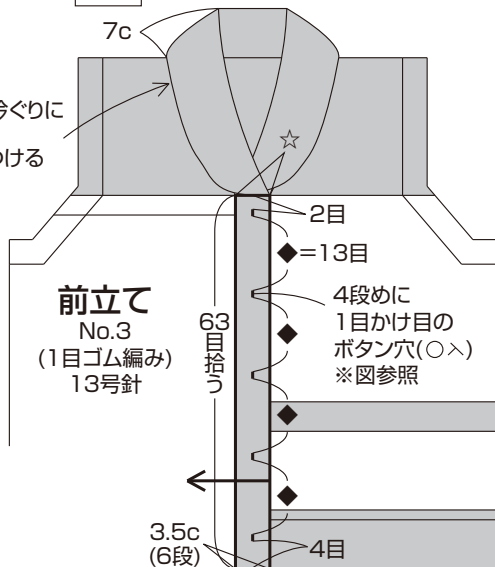


- ◆使用糸 **バスク(50g玉巻) (廃盤)**
 - ▲ グレー(No.3)5.2玉、生成り(No.1)3.8玉、こげ茶(No.4)1.5玉
 - ベージュ(No.2)5.2玉、生成り(No.1)3.8玉、えんじ(No.6)1.5玉
 - ◎ 紺(No.7)5.2玉、グレー(No.3)3.8玉、カーキ(No.5)1.5玉
- ◆付属品 ボタン(直径25mm)5個。
- ◆使用針 ハマナカアミアミ特長4本針13号・15号。
- ◆サイズ 胸囲102.5cm、着丈64cm。
- ◆ゲージ 編み込み模様A・B・メリヤス編み各12.5目16段が約10c角。糸は1本どりで、指定の号数針で編みます。
- ◆編み方
 - 身頃…一般的な作り目で編み始め、1目ゴム編み→編み込み模様・ガーター編み・メリヤス編みの順に針を変えながら編み進みます。
 - 衿…身頃から続けて後衿をガーター編みで編みます。後衿の裏側から目を拾い、前衿をガーター編みで編みます。
 - 前立て…前身頃から目を拾い、1目ゴム編みで編みます。左前立てにはボタン穴を作りながら編みます。
 - 仕上げ…肩を外表に合わせ、引き抜きはぎにします。前衿を前身頃に半目内側のすくいと同じで、前立てには目と段のはぎでつけます。右前立てにボタンをつけて仕上げます。

ロービングタイプですので、手で撚りをかけながら、一般的な作り目・とじはぎをして下さい。



前衿(◇)を前衿ぐりに半目内側のすくいと同じでつける



▲= 2-1-3 } 減
1-3-1 } 段目回

4段平 4-1-2 } 減
◎= 2-1-6 }
3-1-1 }

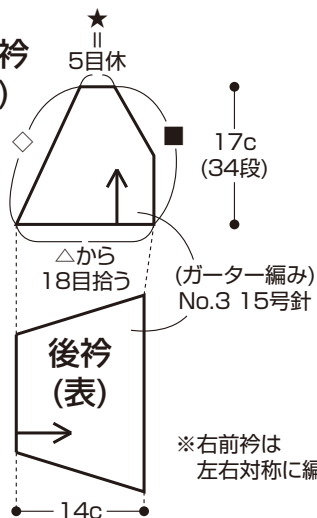
4段平 4-1-3 } 減
△= 6-1-2 }

1段平 2-1-8 } 減
◇= 17-1-1 }

1段平 2-1-1 } 減
■= 4-1-2 }
23-1-1 }

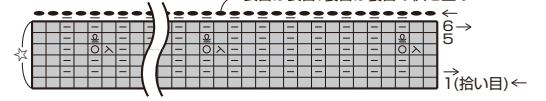
★・☆=目と段のはぎ

左前衿 (裏)

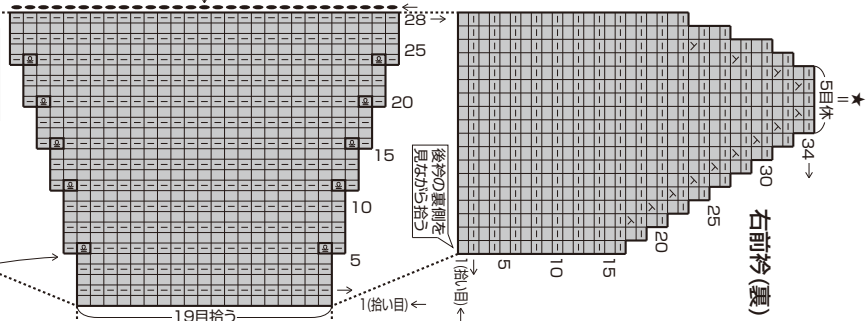


- =□表目
- ⊗=ねじり増目(裏目)
- ⊗=右上2目1度
- ⊗=左上2目1度
- ★・☆=目と段のはぎ

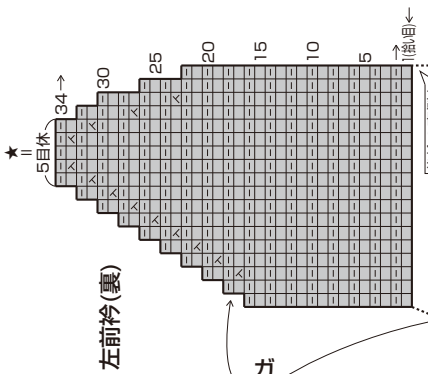
左前立ての1目ゴム編み




後衿(表)



左前衿(裏)



右前衿(裏)



ガーター編み

袖ぐり

袖ぐり

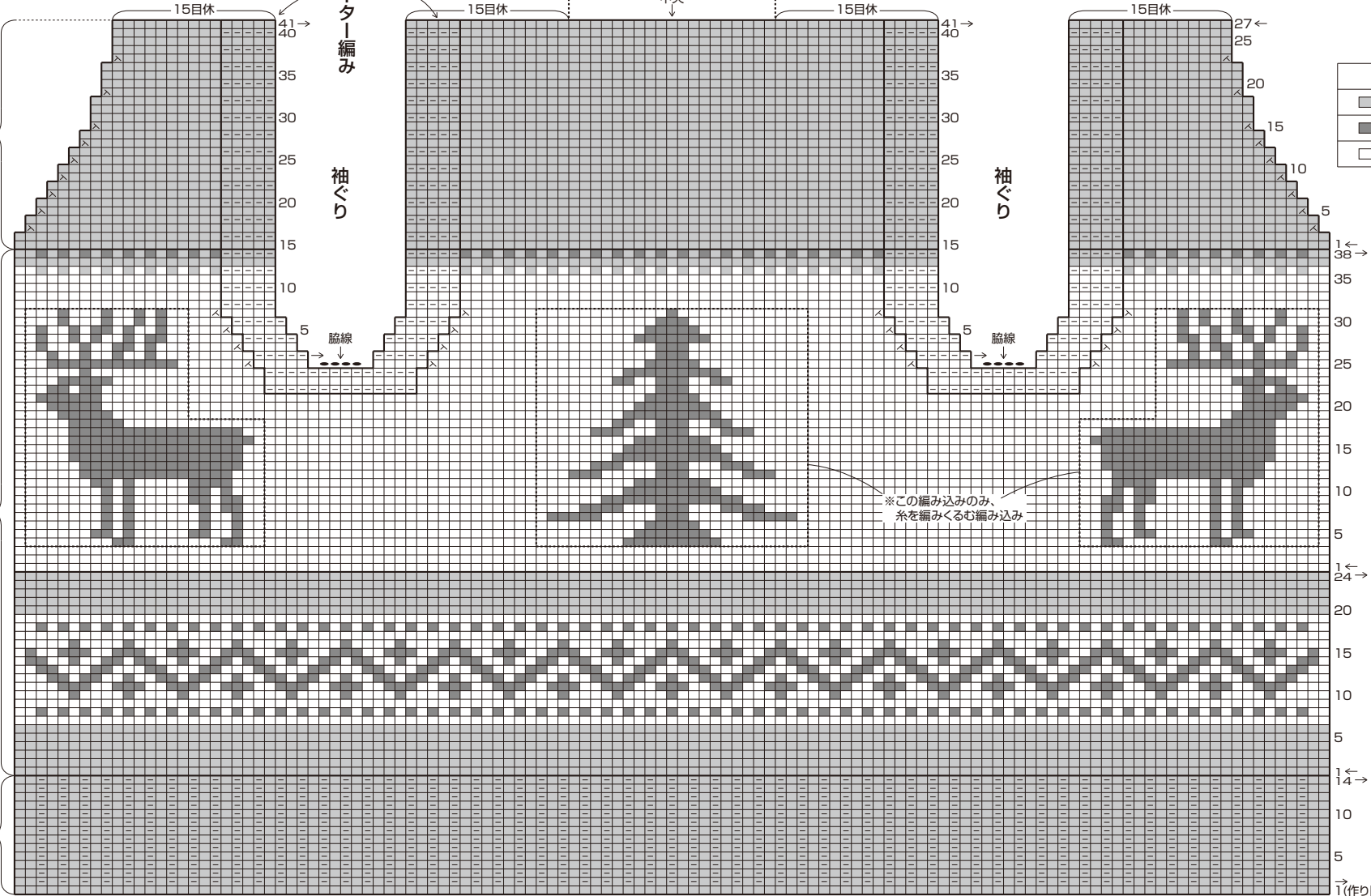
編み込みの配色

	A	B	C
■	No.3	No.2	No.7
■	No.4	No.6	No.5
□	No.1	No.1	No.3

メリヤス編み

編み込み模様

1目ゴム編み



※この編み込みのみ、糸を編みくるむ編み込み