

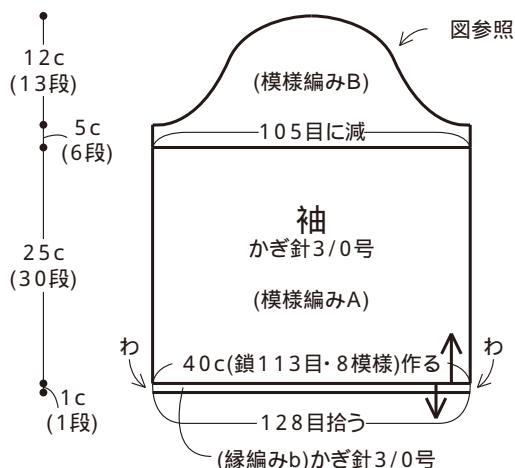
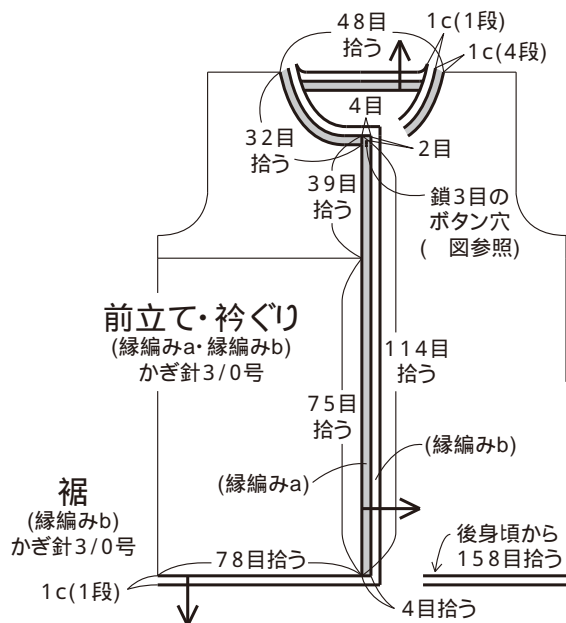
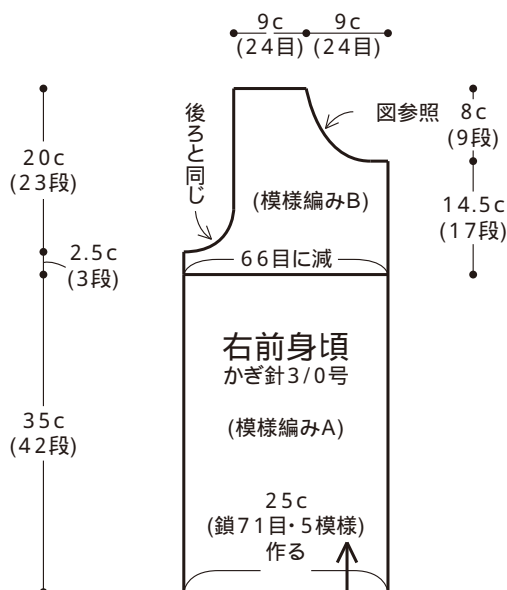
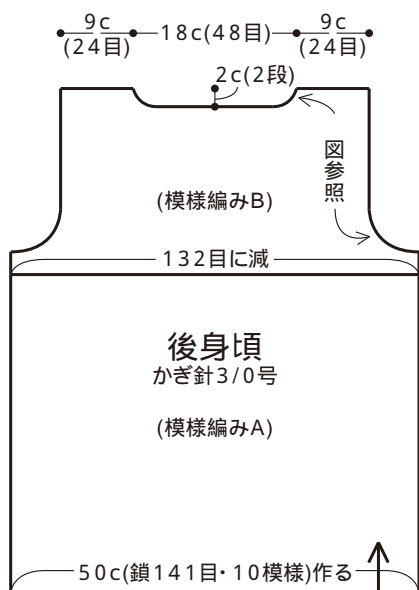
# H141-050 濃色グラデーションカーディ(Ｌ寸)

この作品はテキスト4枚です(4-1)



デザイン / 河合真弓

- 使用糸** ハマナカ純毛中細《グラデーション》(40g玉巻)  
 黒系(No.106)10.5玉(420g)
- 付属品** ボタン(直径20mm)1個。
- 使用針** ハマナカアミアミ片かぎ針(金属製)3/0号。
- サイズ** 胸囲102cm、着丈58.5cm、袖丈43cm。
- ゲージ** 模様編みA 28目12段、  
 模様編みB 26.5目11段が各10cm角。
- 編み方** 糸は1本どりで、指定の号数針で編みます。
- 身頃・袖** ... ともに共糸鎖の作り目で編み始め、模様編みA 模様編みBの順に編み進みます。
- 衿ぐり・前立て** ... 肩を半目の巻きはぎにし、脇・袖下を鎖とじ(図参照)にします。
- 裾・袖口** ... 前後身頃から目を拾い、衿ぐりを縁編みaで編みます。次に衿ぐりの縁編みaと前身頃から目を拾い、前立てを縁編みaで、右前立てにはボタン穴を作りながら編みます。前後身頃・前立て・衿ぐりから目を拾い、裾・前立て・衿ぐりを縁編みbで編みます。袖から目を拾い、袖口を縁編みbで編みます。
- 仕上げ** ... 袖を身頃に鎖とじ(引き抜き1目と鎖3目)でつけます。左前立てにボタンをつけて仕上げます。



袖ぐり

後衿ぐり

中央

袖ぐり

- ※鎖は束に拾う
- × = 細編み
- ┆ = 中長編み
- ┆ = 長編み
- △ = 長編み2目1度
- ◊ = 長編み2目の玉編み
- ◊ = 長編み2目の玉編み2目1度
- ⊙ = 鎖3目のピコット
- △ = 糸をつける
- ▲ = 糸を切る
- ↷ = 糸を渡す
- = 引き抜き


模様編みB  
3段1模様

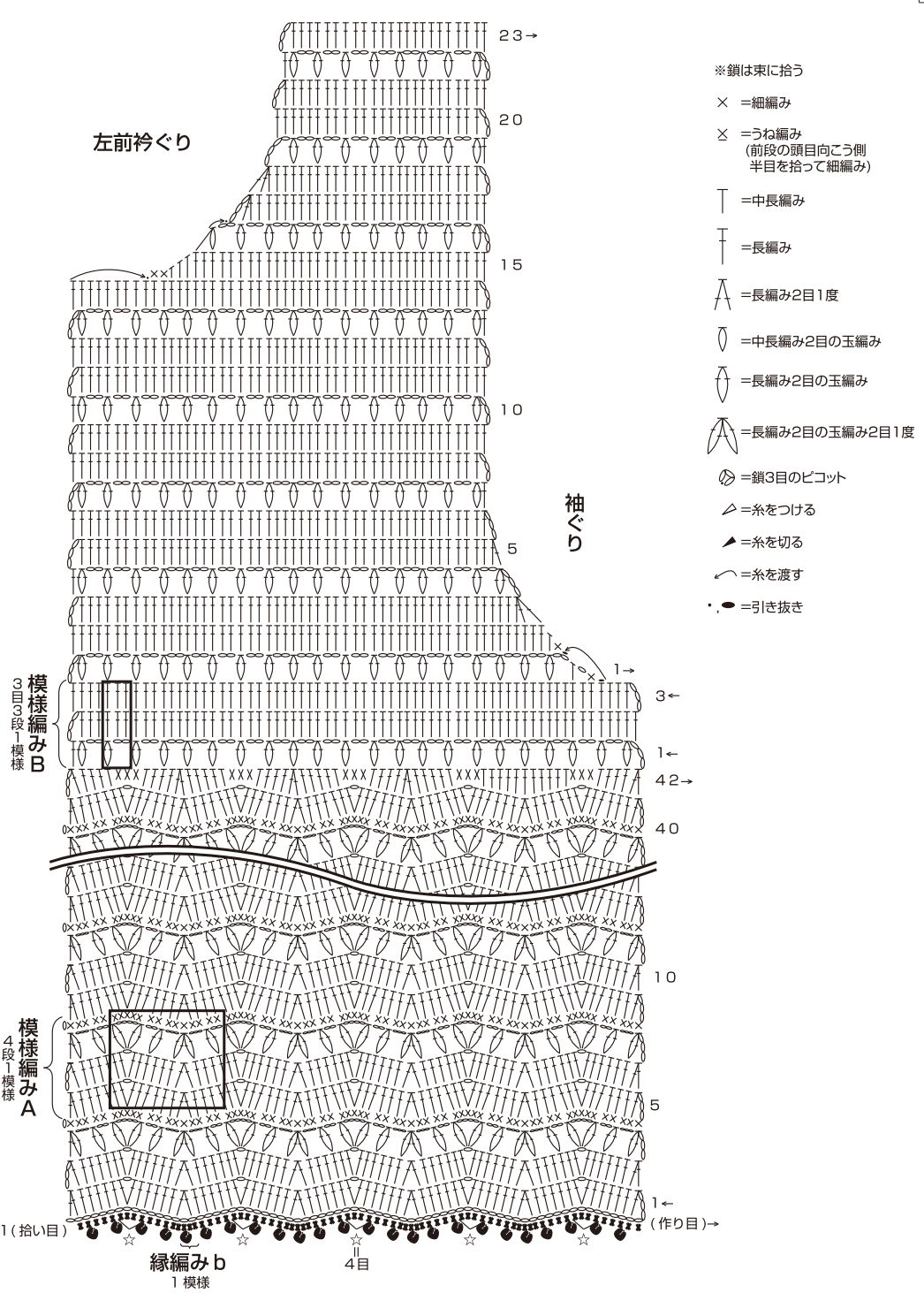
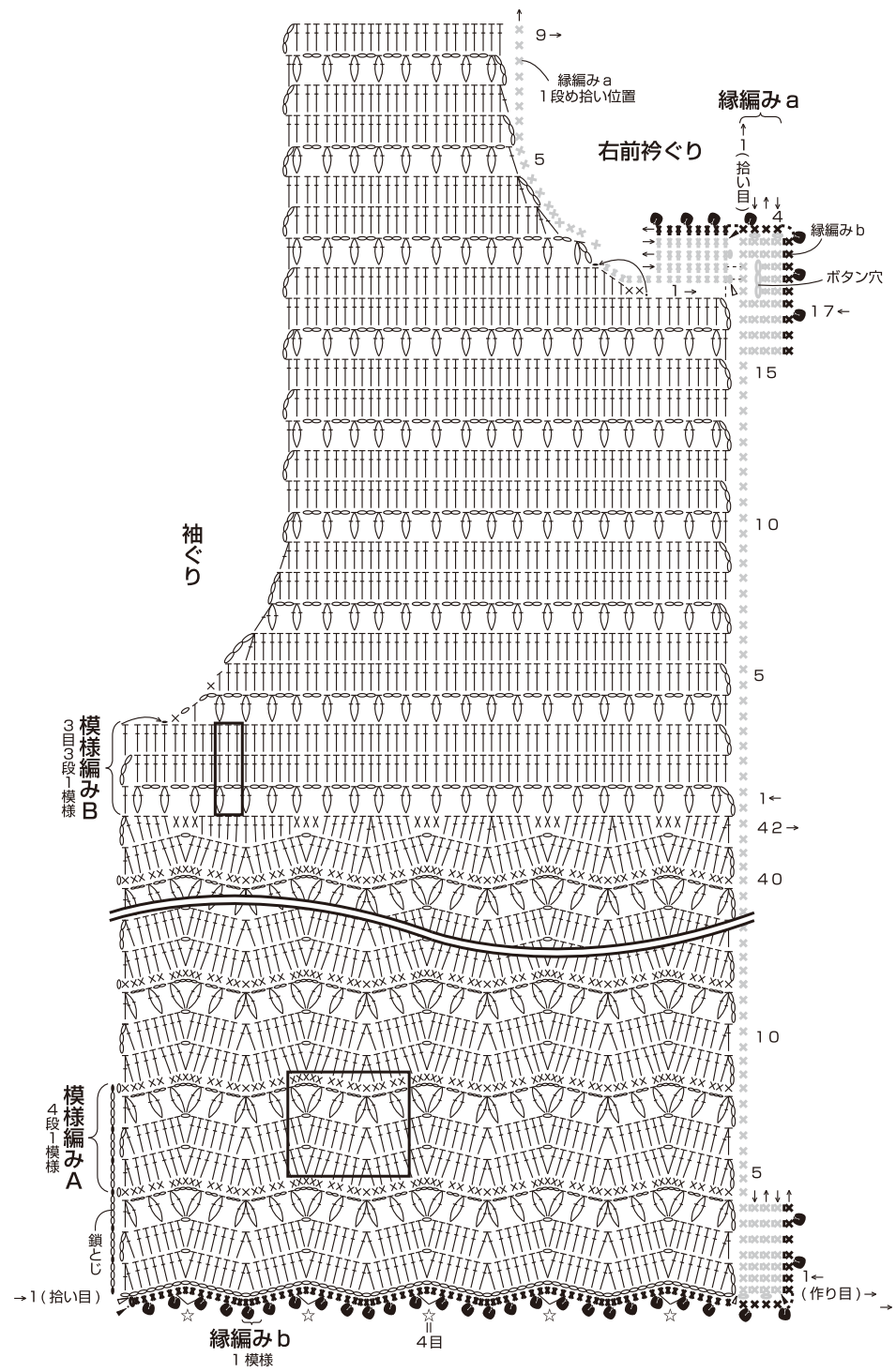
模様編みA  
4段1模様

縁編み b 1 模様

4目

050 4-2 (L-4)

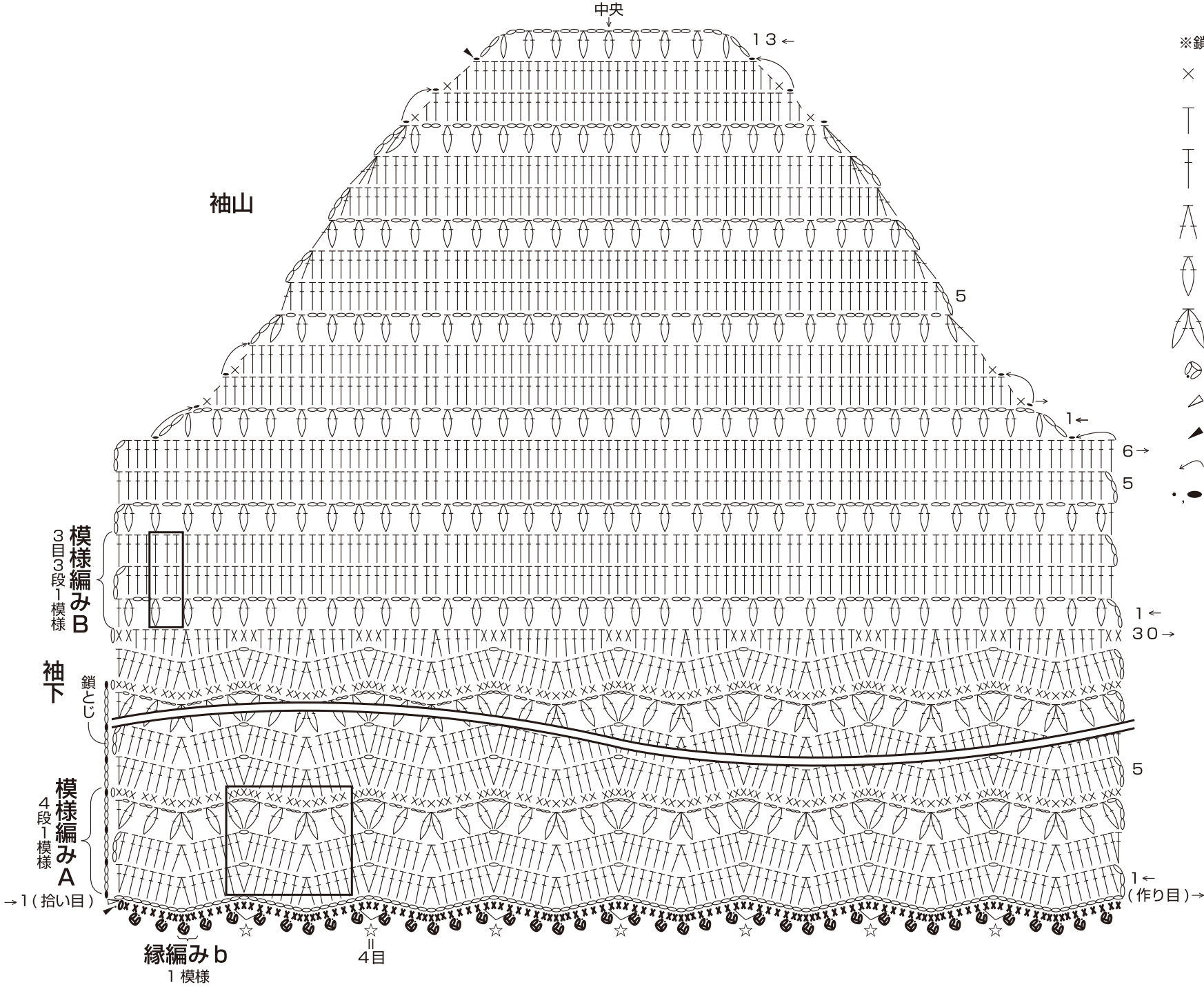




- ※鎖は束に拾う
- × = 細編み
- ⊗ = うね編み (前段の頭目向こう側半目を拾って細編み)
- ┌ = 中長編み
- └ = 長編み
- Λ = 長編み2目1度
- ◊ = 中長編み2目の玉編み
- ◊ = 長編み2目の玉編み
- ◊ = 長編み2目の玉編み2目1度
- ⊗ = 鎖3目のピコット
- △ = 糸をつける
- ▲ = 糸を切る
- ↷ = 糸を渡す
- , ○ = 引き抜き

袖山

中央



- ※鎖は束に拾う
- × = 細編み
- ┆ = 中長編み
- ┆ = 長編み
- ∧ = 長編み2目1度
- ◊ = 長編み2目の玉編み
- ◊ = 長編み2目の玉編み2目1度
- ⊙ = 鎖3目のピコット
- △ = 糸をつける
- ▲ = 糸を切る
- ↷ = 糸を渡す
- , ● = 引き抜き