

H145-037 花モチーフのトートバッグ

2015 A/W

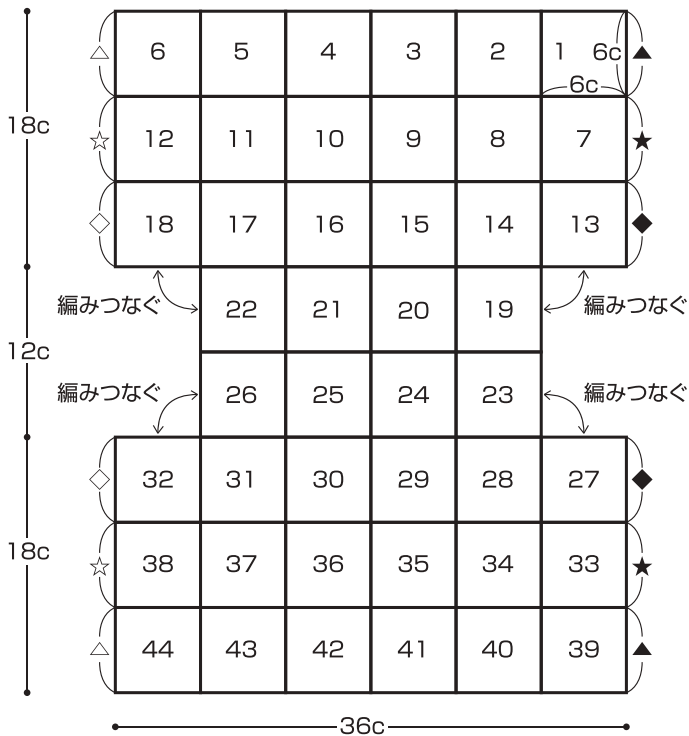
この作品はテキスト2枚です(2-1)

- ◆使用糸 アメリー(40g玉巻)
ダークレッド(No.6)1.8玉、コーラルピンク(No.27)1.5玉、
ピーチピンク(No.28)1玉(175g)
- ◆糸代 2,900円<税別>
[アメリー 本体580円×5玉]
- ◆副資材 アミュ・ジャガード持ち手35mm(H908-007-1・赤)1袋。
- ◆使用針 ハマナカアミアミ片かぎ針(金属製)6/0号(本体320円)。
- ◆でき上がり寸法 幅36cm、深さ20cm。
- ◆ゲージ モチーフが6cm角。
- ◆編み方 糸は1本どりで、指定の号数針で編みます。
本体… 共糸鎖の作り目をわにして編み始め、配色しながらモチーフを編みます。2枚めからは、指定位置で編みつなぎながら編みます。
縁編み… 本体から目を拾い、細編みで編みます。
仕上げ… 指定位置に持ち手をつけて仕上げます。

デザイン/風工房

本体 かぎ針6/0号 (モチーフつなぎ)

※番号順に編みつなぎ
合印同士編みつなぎ

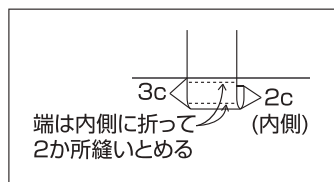
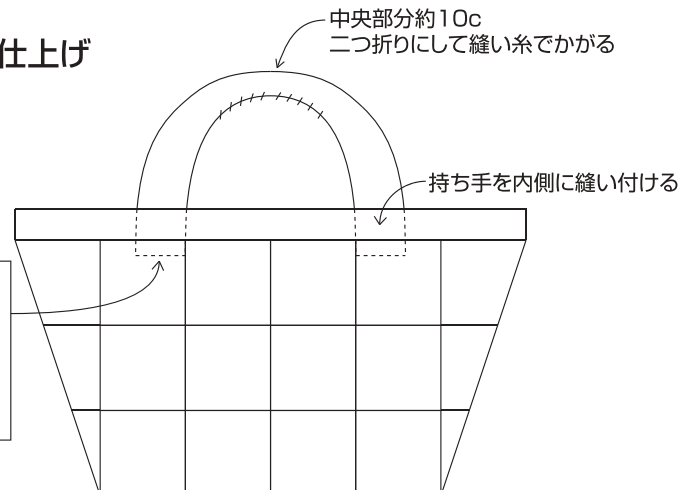


縁編み かぎ針6/0号

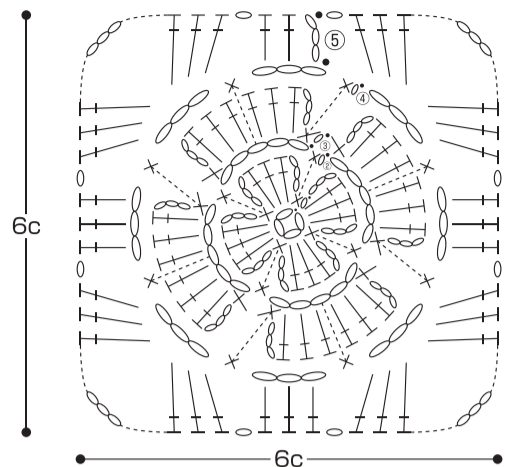


※ジャガード持ち手を48cm×2本にカットする。

仕上げ



モチーフ (44枚)

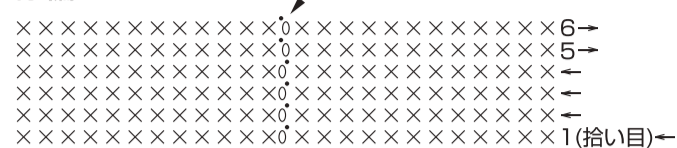


配色

⑤段め	ダークレッド(No.6)
③・④段め	コーラルピンク(No.27)
①・②段め	ピーチピンク(No.28)

※②・④段めは前段を手前に倒して編む

縁編み



※鎖目は束に拾う


× = 細編み

┆ = 長編み

● = 引き抜き

▲ = 糸を切る

口側



口側