



デザイン/河合真弓



H145-160-043・043A

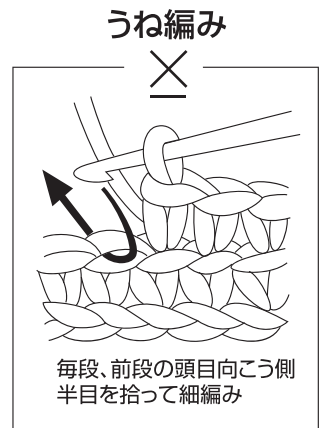
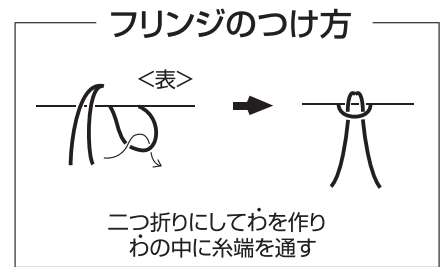
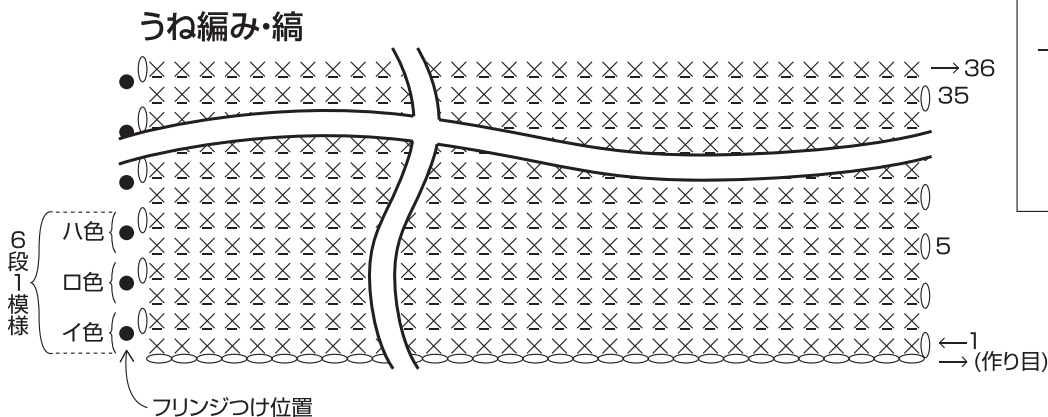
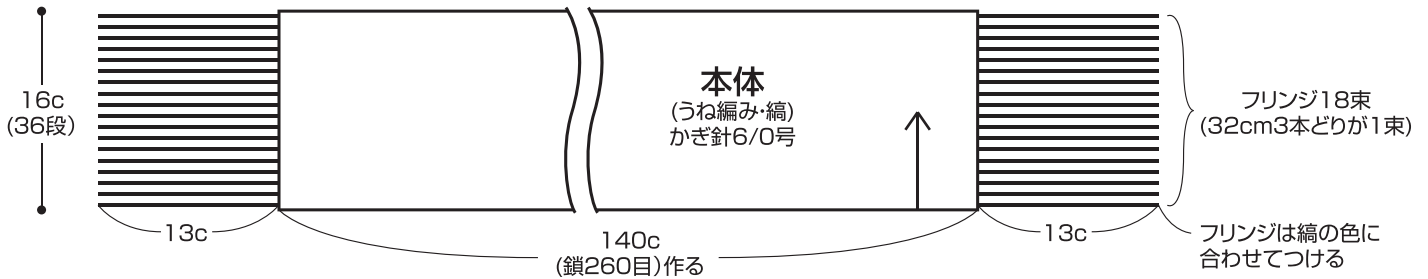
# ストライプのフリンジマフラー



2016 A/W



- ◆使用糸 アメリー(40g玉巻)  
 ④43 コーンイエロー(No.31)・プラムレッド(No.32)・コーヒープラウン(No.36)各1.5玉(180g)  
 ④43A ネイビーブルー(No.17)・ワイン(No.19)・チャコールグレー(No.30)各1.5玉(180g)
- ◆使用針 ハマナカアミアミ片かぎ針(金属製)6/0号。
- ◆サイズ 幅約16cm、丈166cm(フリンジ含む)。
- ◆ゲージ うね編み・縞 18.5目22.5段が約10cm角。
- ◆編み方 糸は1本どりで、指定の号数針で編みます。  
 本体 … 共糸鎖の作り目で編み始め、うね編み・縞で編みます。  
 フリンジ分の糸をカットし、両端にフリンジをつけて仕上げます。



## 本体の配色

	043	043A
イ色	コーヒープラウン(No.36)	チャコールグレー(No.30)
口色	コーンイエロー(No.31)	ネイビーブルー(No.17)
八色	プラムレッド(No.32)	ワイン(No.19)

※2段ごとに色を変え、6回くり返し縞を編む

× = 細編み  
 × = うね編み  
 (常に前段の頭目向こう側半目を拾って細編み)