

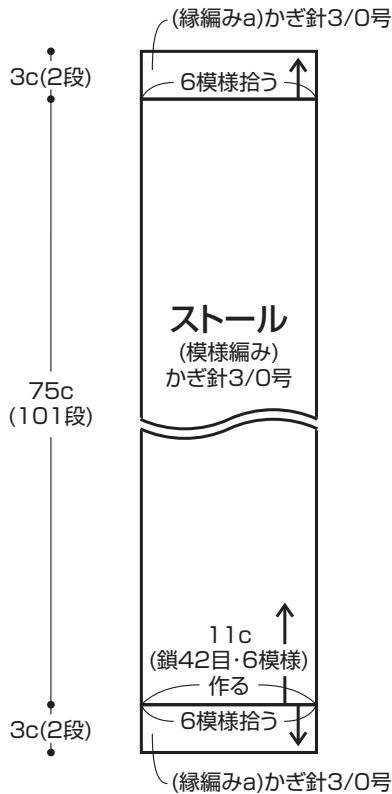
H151-041 リボン2玉ストール

この作品はテキスト2枚です(2-1)

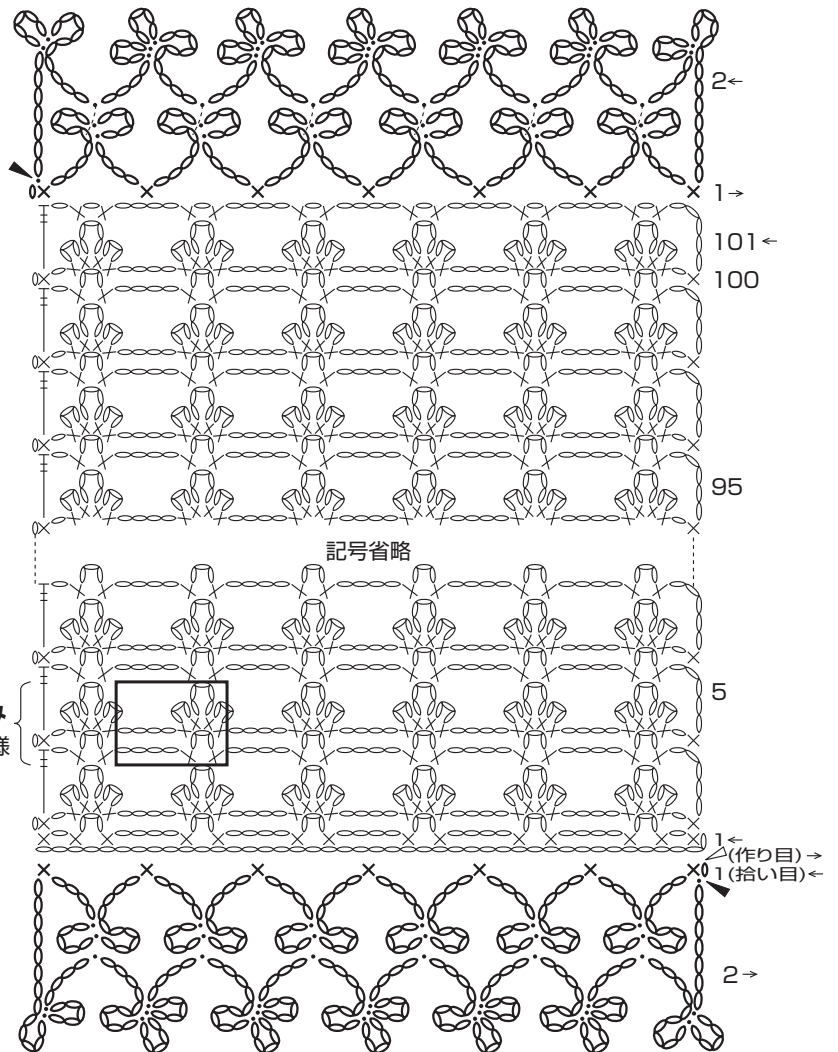


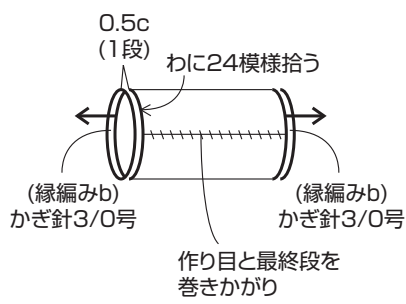
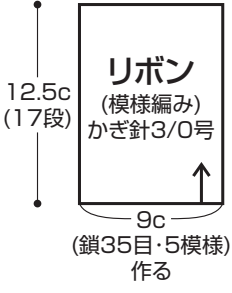
デザイン/水原多佳子

- ◆使用糸 ウオッシュコットン《クロッシェ》グラデーション(25g玉巻) ピンク系(No.202)2玉(50g)
- ◆附属品 スナップボタン(直径10mm)1組。
- ◆使用針 ハマナカアミアミ片かぎ針(金属製)3/0号。
- ◆でき上がり寸法 幅11cm、丈81cm。
- ◆ゲージ 模様編み5.5模様13.5段が10cm角。
- ◆編み方 糸は1本どりで、指定の号数針で編みます。
- ストール… 共糸鎖の作り目で編み始め、模様編みで編み進みます。本体から目を拾い縁編みaを編みます。
- リボン… 共糸鎖の作り目で編み始め、模様編みで編みます。編み始めと編み終わりを巻きかがります。リボンから目を拾い、縁編みbで編みます。ベルト・ひもは共糸鎖の作り目で編み始め、細編みで編みます。まとめ方を参考にリボンをまとめ仕上げます。


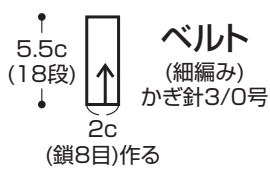
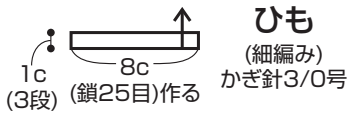
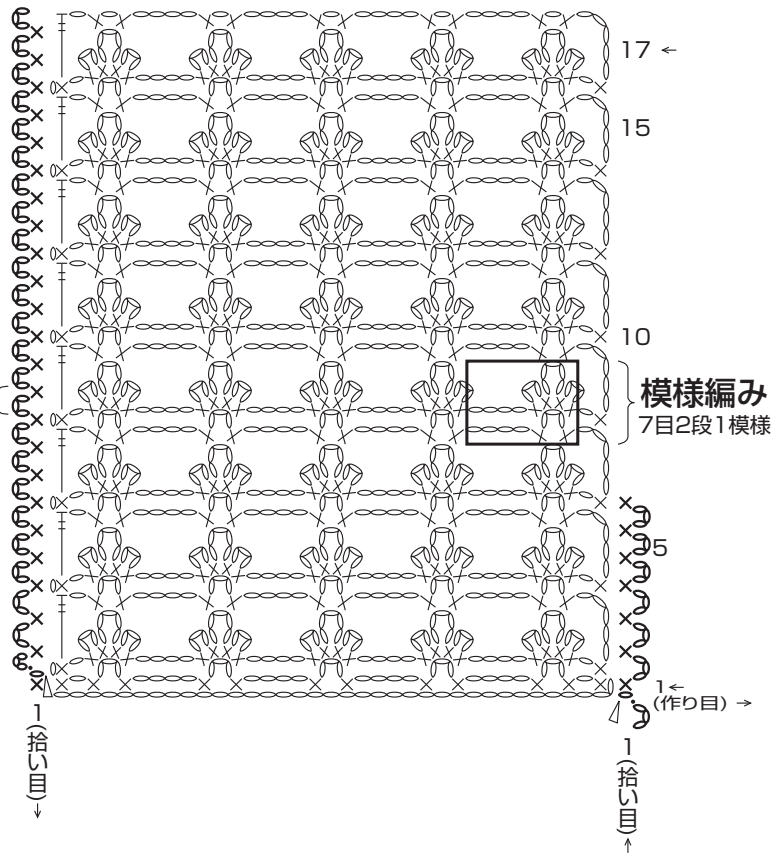


縁編みa 2段1模様





縁編みb
1模様



- ※鎖は束に拾う
- × = 細編み
- = 長々編み
- △ = 糸をつける

でき上がり図



リボンのまとめ方

