H152-002 フラッグ編みプル(L寸)

この作品はテキスト２枚です（２－１）※附録１枚

◆使用糸　涼感クーリエ(30g玉巻)(廃番)
生成り(No.1)9玉(270g)

◆用意するもの　厚紙(3.3cm×約30cm)
◆使用針　ハマナカアミアミ片かぎ針(金属製)4/0号
◆サイズ　身幅52cm、着丈54cm。
◆ゲージ　模様編み29.5目8.5段が約10cm角。
◆編み方　糸は1本どりで、指定の号数針で編みます。
身頃…共糸鎖の作り目で編み始め、模様編みで編み進みます。作り目から目を拾い、裾を縁編みaで編みます。
衿ぐり・袖口…肩を鎖はぎ(引き抜き1目と鎖2目)、脇を鎖とじ(※図参照)にし、衿ぐりを縁編みb・袖口を縁編みcでそれぞれ編みます。

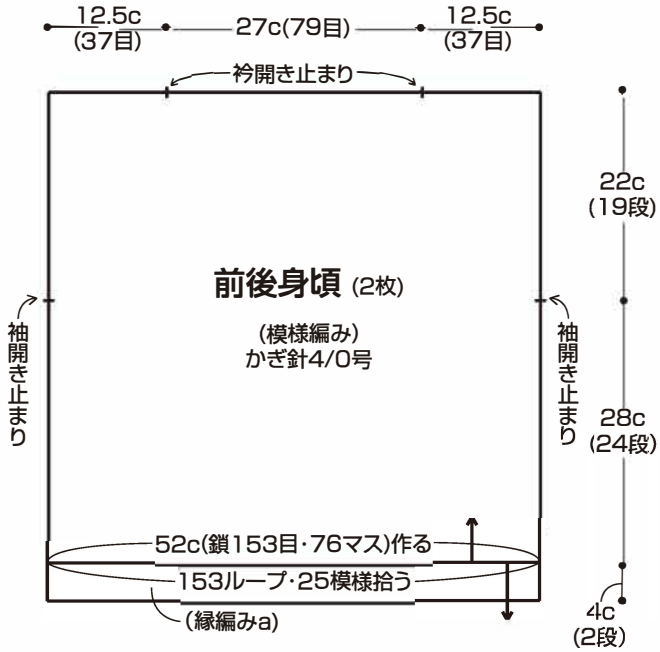

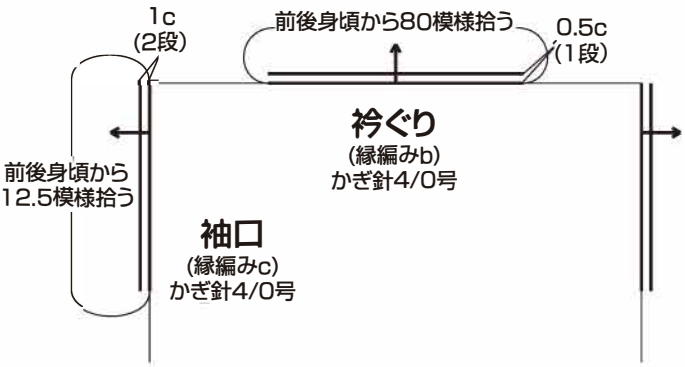

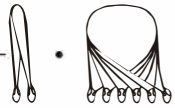

の編み方

①幅3.3cmの厚紙を用意します。

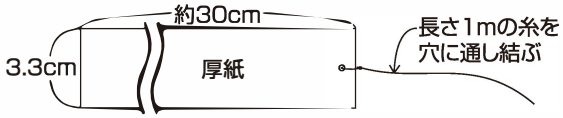

②1目引き抜きをし、さらに鎖1目を編み、
その目を長く引き出し、厚紙にかけていきます。

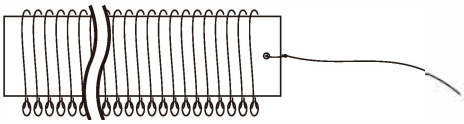

③引き出した目を次の段で、ねじれないよう針を入れ
細編みでまとめます。

矢印の方向に2ループまとめて針を入れ
細編み1目を編みます

矢印の方向に6ループまとめて針を入れ
細編み5目を編みます

禁複写

002 2-2
(L寸)

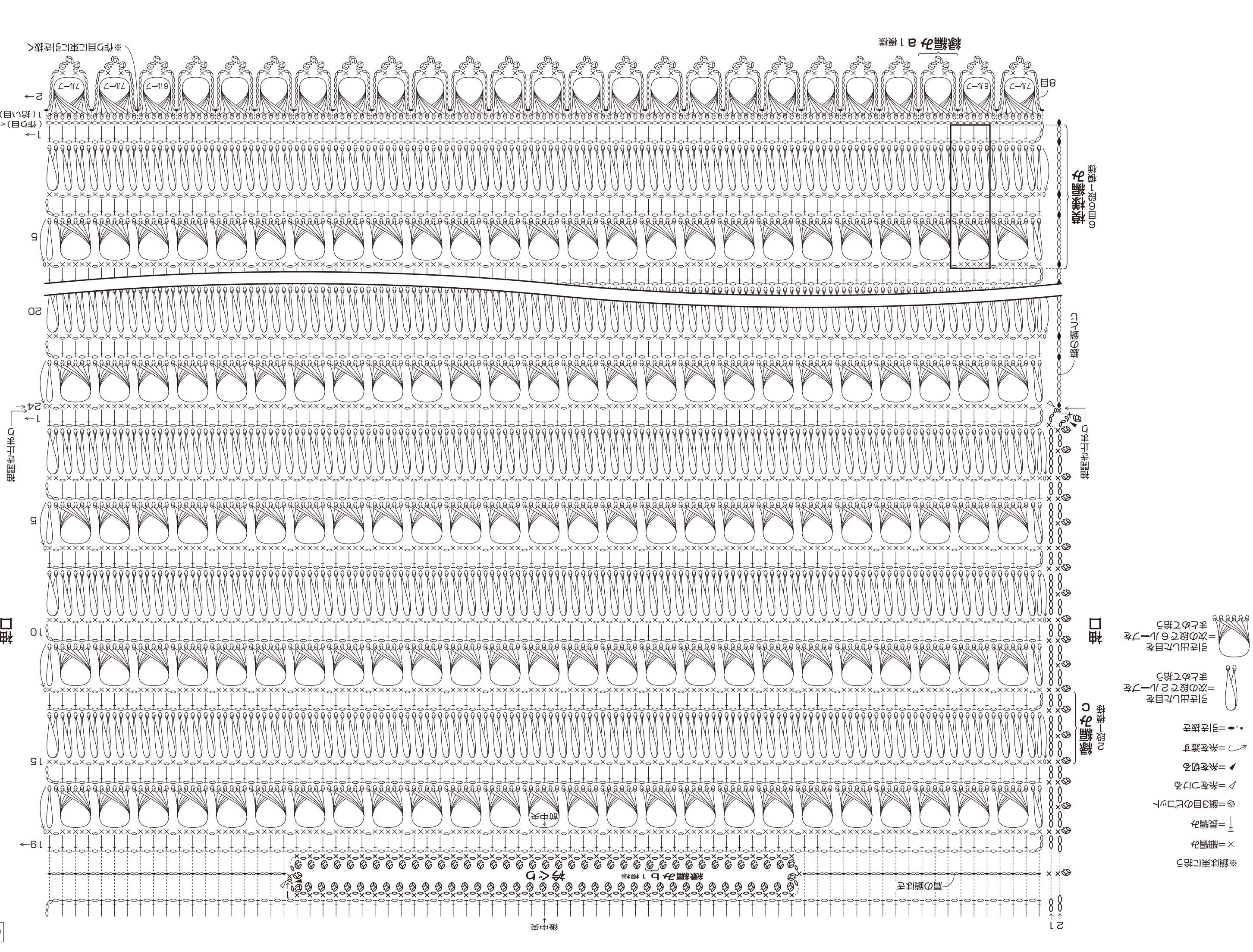
※鎖は束に拾う
×=細編み
†=長編み
=鎖3目のピコット
=糸をつける
=糸を切る
=糸を渡す
=引き抜き
引き出した目を
=次の段で2ループを
まとめて拾う
引き出した目を
=次の段で6ループを
まとめて拾う
2段一模様
編み方C
袖口
肩の鎖とじ
後中央
編み方b 1模様
袋とじ
前中央
19
15
10
5
袖口
袖ぐり
脇の鎖とじ
袖ぐり
1→
24
20
5
6目の段一模様
編み方a
1→
(代わり目)←
1(拾い目)←
2→
8目
7ループ
6ループ
編み方a 1模様
※代わり目に束にひき抜く

実寸