

H167-178-357 5玉で編めるバッグ



デザイン/城戸珠美

☆でき上がり寸法 口幅約32cm、深さ約18cm。

<2017S/S>

☆使用糸 コマコマ (40g玉巻)

使用色	使用量
ベージュ(No.2)	4.7玉

☆使用針 ハマナカアミアミ片かぎ針(金属製)8/0号、毛糸とじ針(H250-706)6本1組。

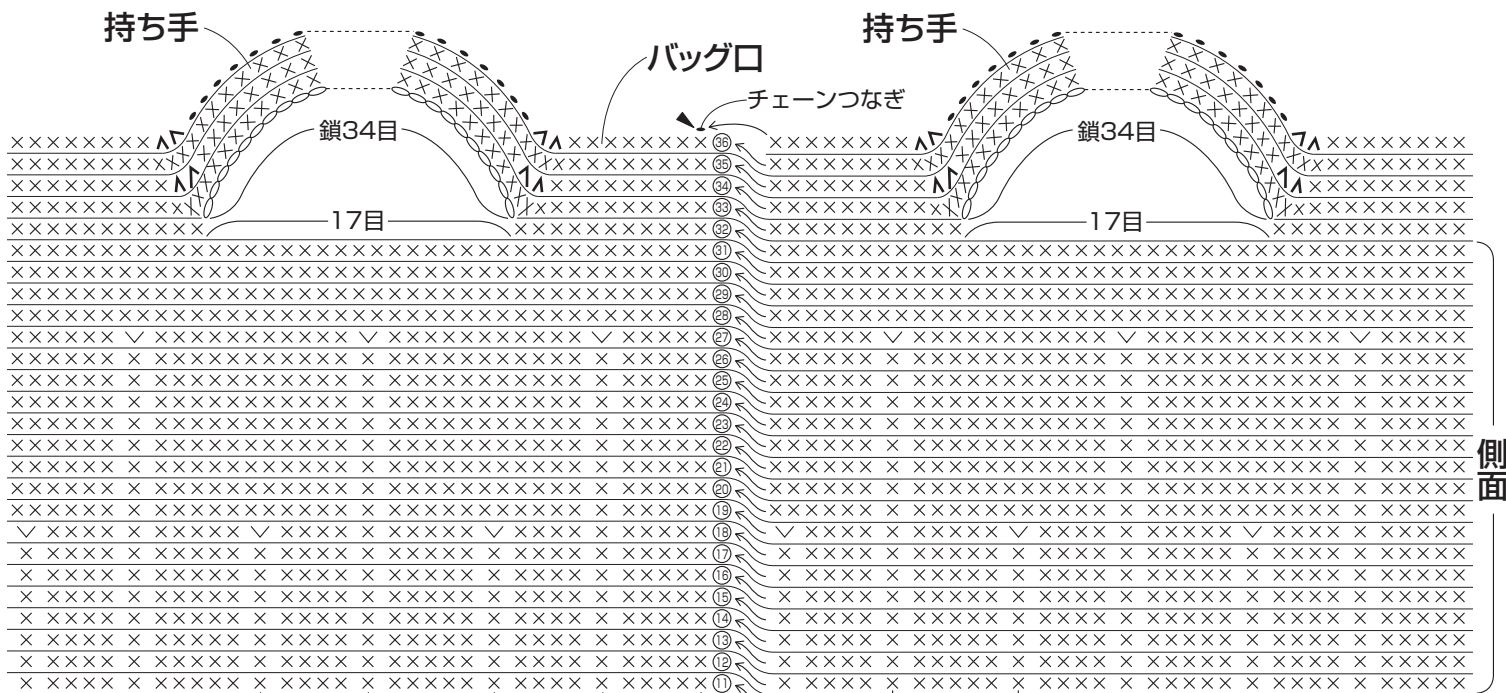
〈編み方〉

糸は1本どりで、わの作り目で編み始め、立ち上がりなしのぐるぐる編みで図のように編みます。

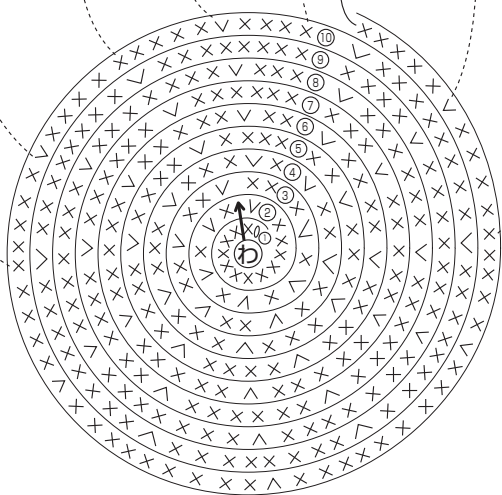
本体 (1枚)

ゲージ

細編み
12.5目15段が
10cm角。

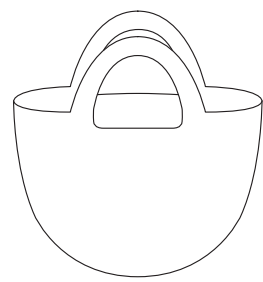


側面



底

でき上がり図



段	目数	増減
③①	78目	増減なし
②⑥		
②⑦	78目	6目増
②⑥	72目	増減なし
①⑨		
①⑧	72目	6目増
①⑦	66目	増減なし
①①		
①⑩	66目	毎段6目増
①⑨	60目	
①⑧	54目	
①⑦	48目	
①⑥	42目	
①⑤	36目	
①④	30目	
①③	24目	底
①②	18目	
①	わの中に細編み12目編み入れる	

側面

底

チェーンつなぎ

① 編み終わりの目の糸を引き出し、針に通して編み始めの目に通します



② 図のように針を通して裏側で糸の始末をします



- × = 細編み
- ∨ = 細編み2目編み入れる
- ∧ = 細編み2目1度
- = 引き抜き
- ▶ = 糸を切る