H364-561　小花つきペットボトルカバー

〈2008 S/S〉

デザイン／松井みゆき

☆でき上がり寸法　底の直径約6.5cm、深さ約17cm。

☆使用糸　ハマナカ®コットンノトック（25g玉巻）

❶	❷	使用量
濃ピンク（No.3）	ターコイズブルー（No.5）	1.3玉

☆使用針　㋑ハマナカアミアミ片かぎ針（金属製）4/0号 ㋺毛糸とじ 針（H250-706 ）。

☆針　代　599 円〈税込〉［税込㋑305円+ ㋺〈6本1組 〉294円（本体 ㋑290円+ ㋺〈6本1組 〉280円）］

※上記の☆使用針はパックに含まれておりませんので、別途ご用意下さい。

1 各パーツを編みます

糸は1本どりで図のように編みます。

ゲージ

細編み27目34段が10cm角。

本体（1枚）

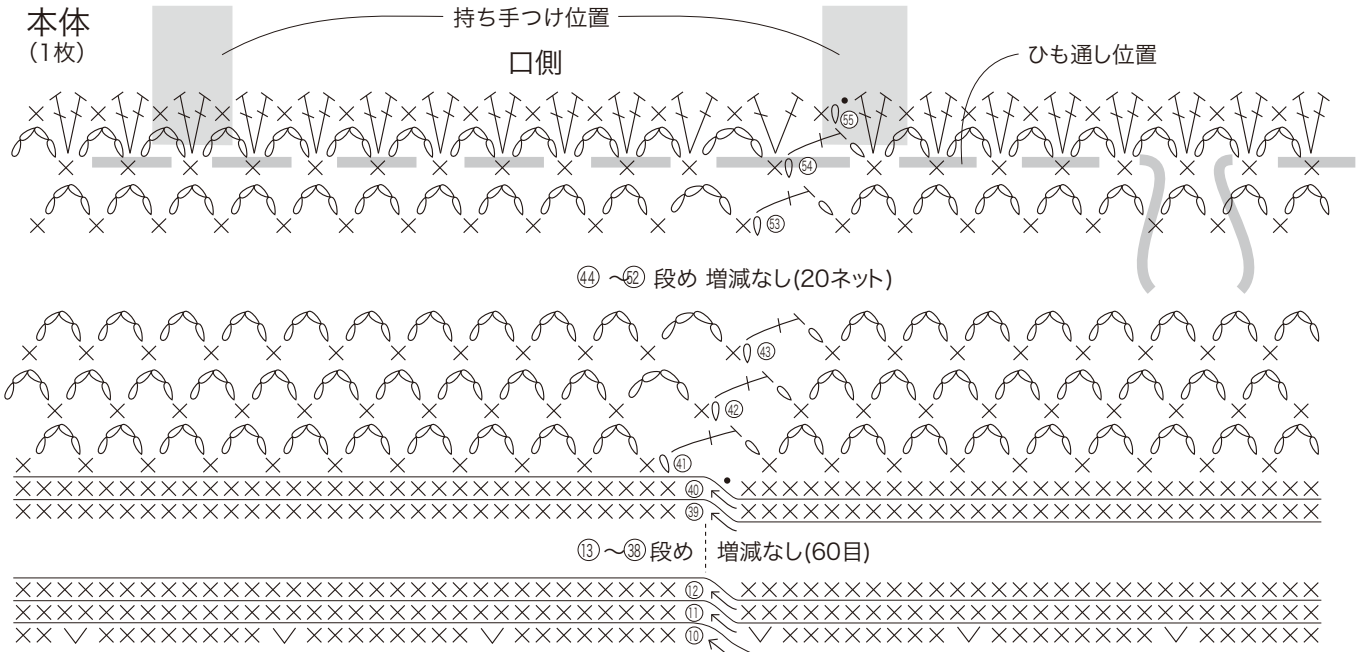

※鎖は束に拾う

× ＝細編み

∨ ＝細編み2目編み入れる

＝長編み

＝長編み2目編み入れる

＝長々編み2目の玉編み

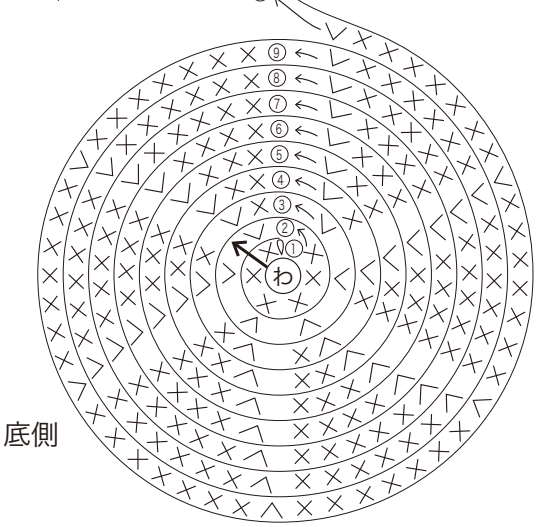

㊺㊺～㊶ ※図参照(20模様)

㊵～⑪ 増減なし(60目)

⑩～② 1―6―9 増段目回

①わの中に細編み6目編み入れる

持ち手（1枚）

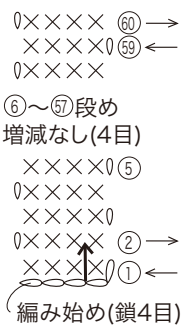

ひも（1本）

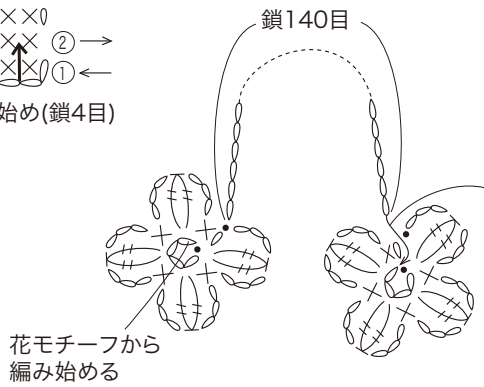

※鎖140目を編んだら糸端を150cmほど残しておき、本体に通してから、もう片方の花モチーフを編む

2 仕上げます

本体の内側に持ち手をとじつけて仕上げます。

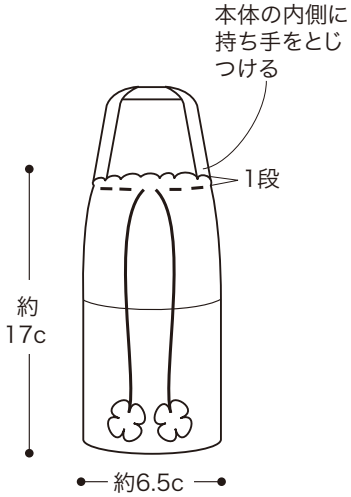

ハマナカ株式会社

〒616-8585　京都市右京区花園薮ノ下町2番地の3　TEL（075）463-515 1（代）

禁複写