


# ★ ☆ マナちゃんとおそぼう!! ③ ☆ ★

## ✦ マナちゃんのモビール ✦




切り込みを入れて、前後に折るだけで立体的になるモビールです。つるしてかざります。

### 用意するもの

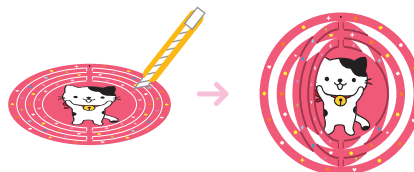
はさみ カッター 針 糸


### 作り方



① モビールを切ります。



② 切り込みを入れて、前後に折ります。



★ 線(  )にそって切ります。

 山折り  
 谷折り

糸つけ位置

③ 糸をつけます。

糸をつけた針を紙にさして、糸をつける

